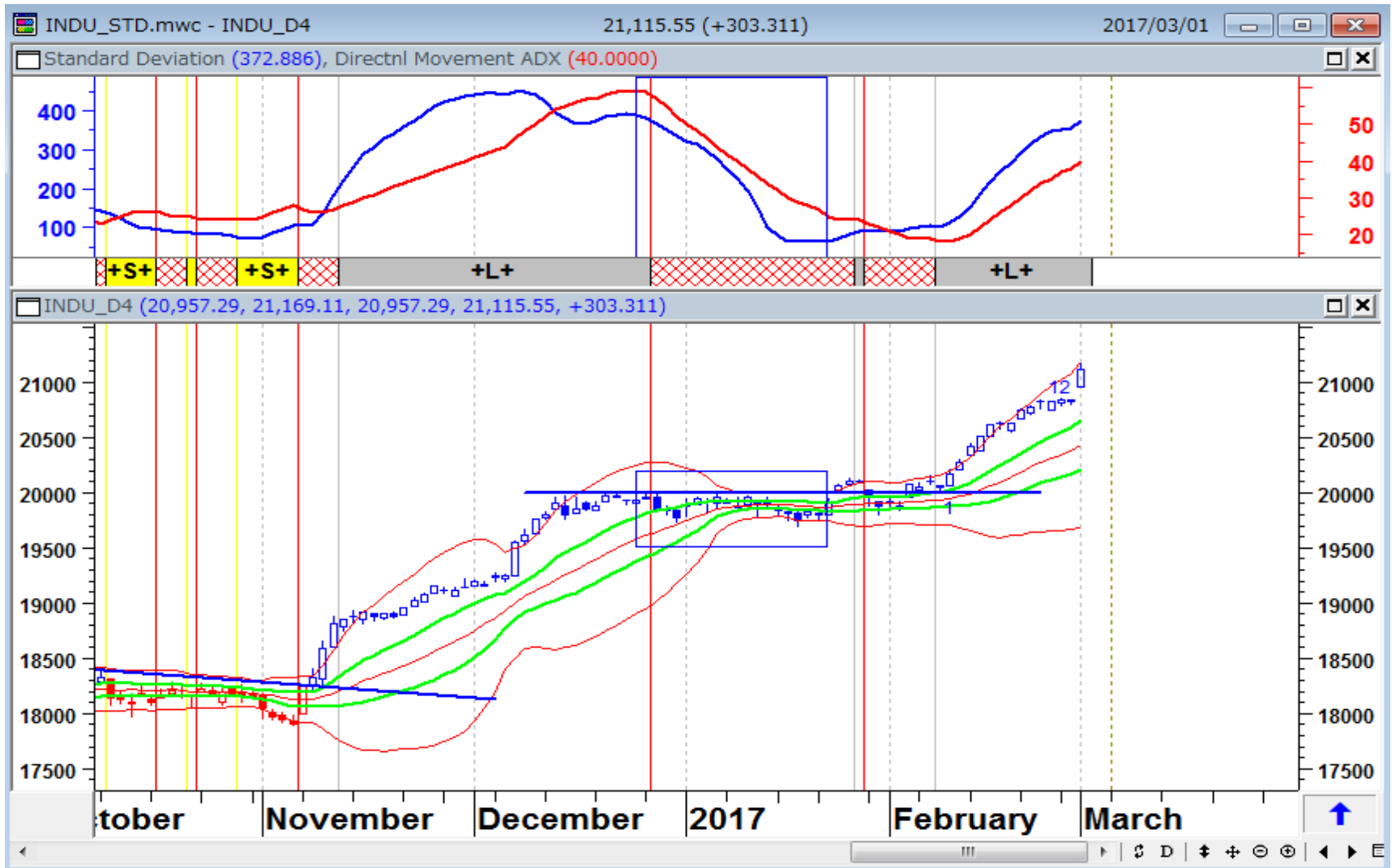


NYダウ（日足） 買いトレンド相場

上段：14日修正平均ADX（赤）・26日標準偏差ボラティリティ（青）

下段：21日ボリンジャーバンド±0.6シグマ（緑）

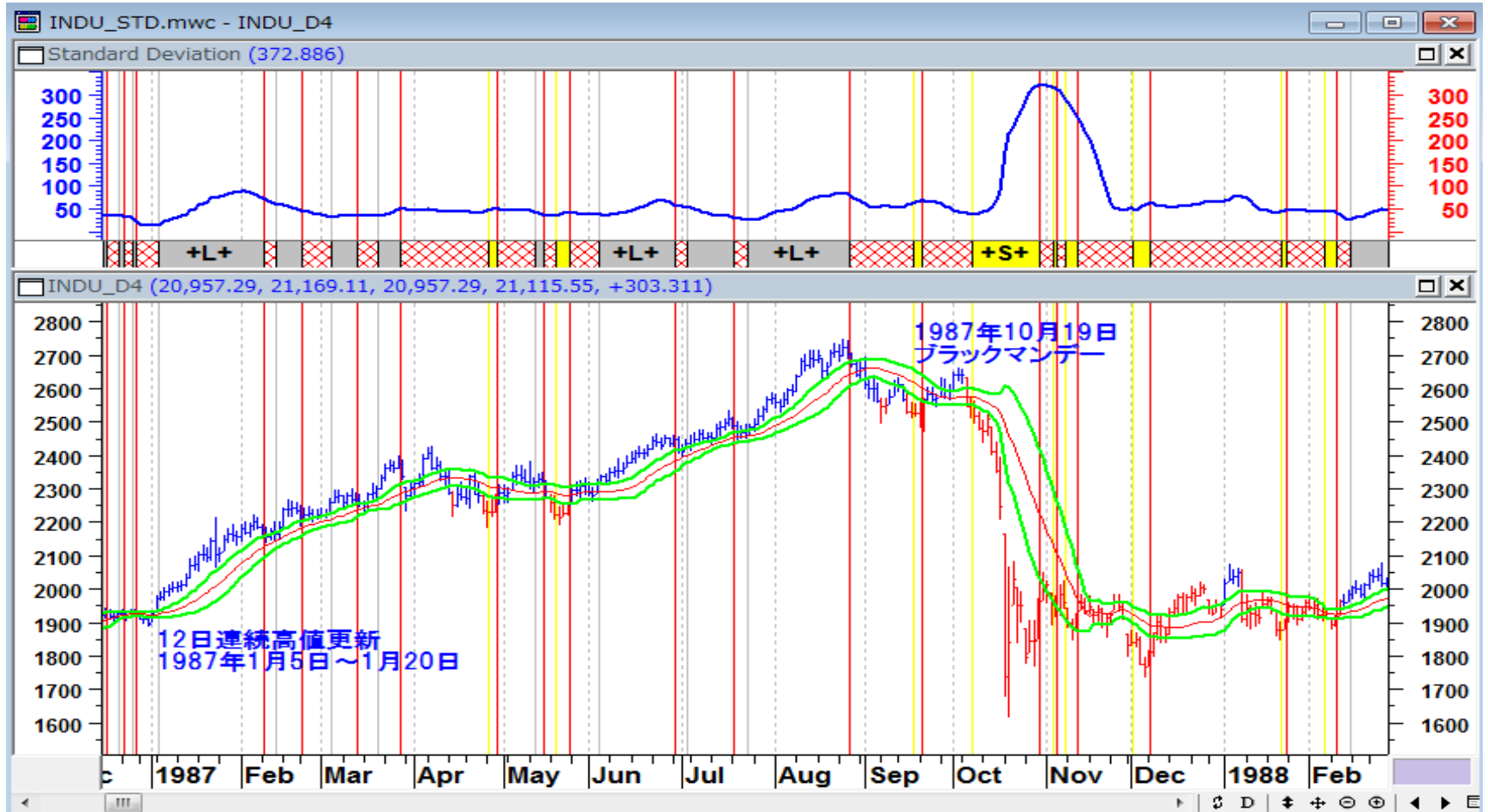


NYダウ（日足）

あれから30年、1987年の12日連続高値更新相場とブラックマンデー

上段：26日標準偏差ボラティリティ（青）

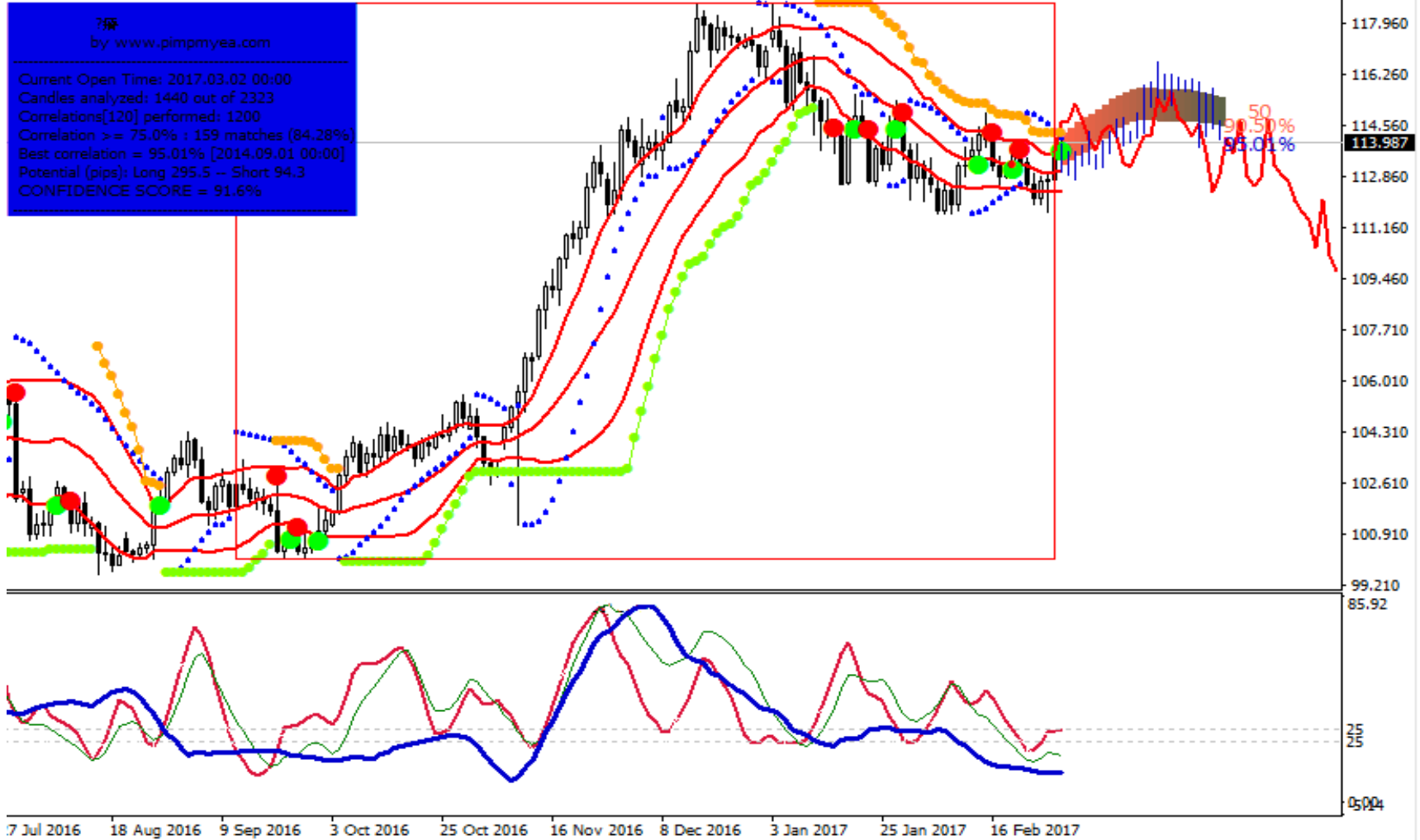
下段：21日ボリンジャーバンド±0.6シグマ（緑）



ドル/円 (日足)

上段：ボリンジャーバンド (21) ± 1 シグマ=赤のバンド
下段：標準偏差ボラティリティ (26) =青いライン

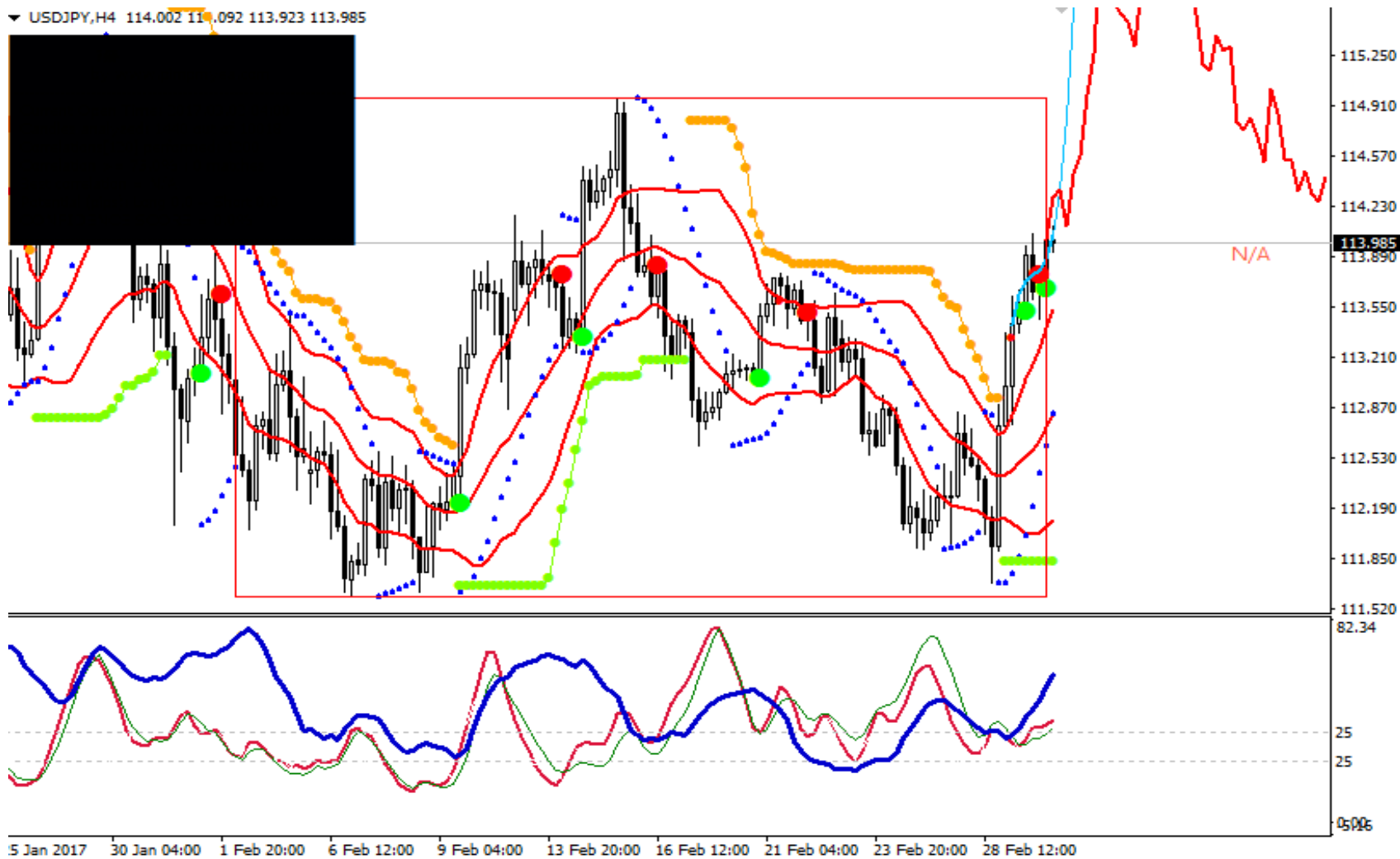
USDJPY, Daily 113.708 114.155 113.682 113.987



ドル/円 (4時間足)

上段：ボリンジャーバンド (21) ± 1 シグマ=赤のバンド

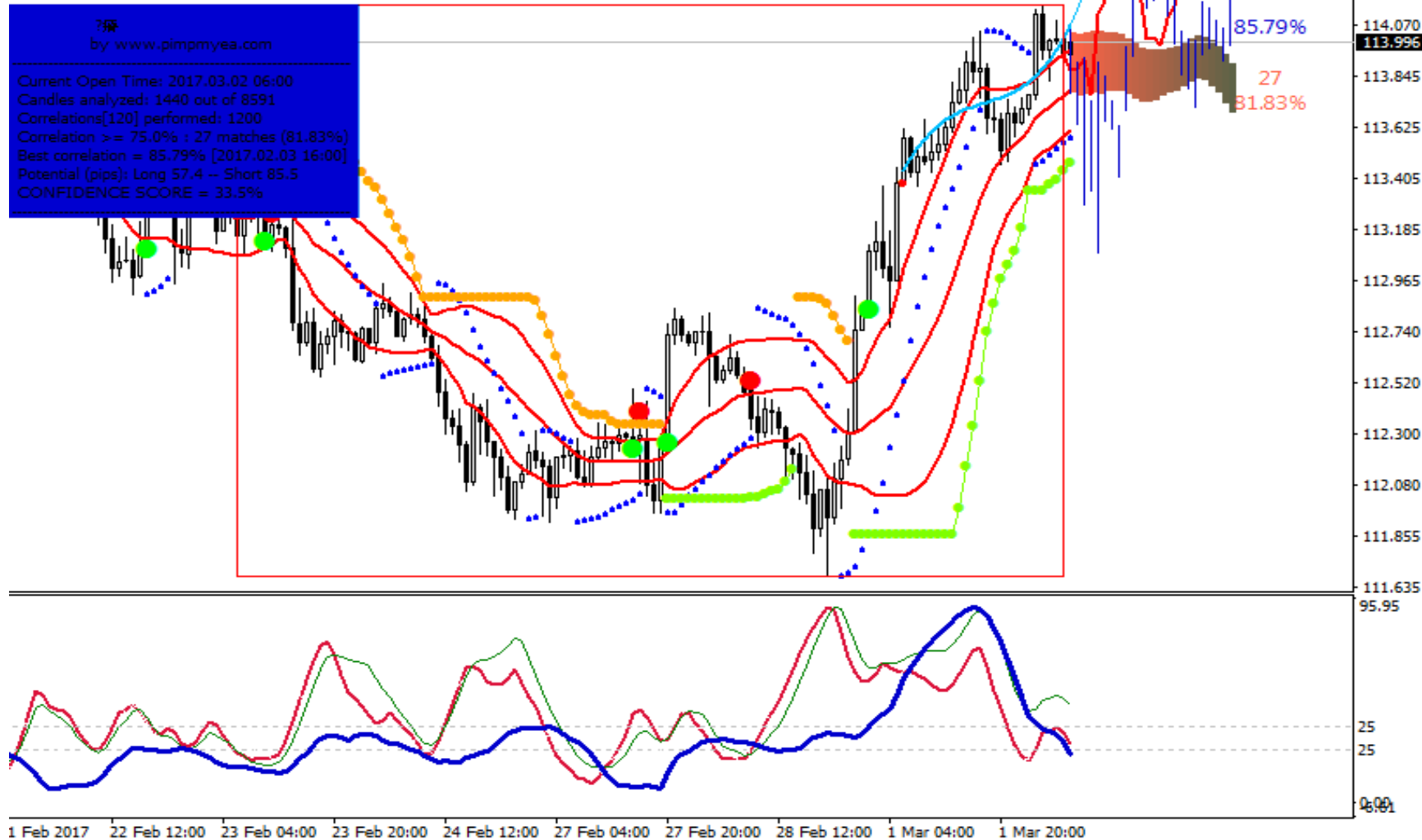
下段：標準偏差ボラティリティ (26) =青いライン



ドル/円 (1時間足)

上段：ボリンジャーバンド (21) ± 1 シグマ=赤のバンド
下段：標準偏差ボラティリティ (26) =青いライン

USDJPY,H1 113.941 114.025 113.929 113.996

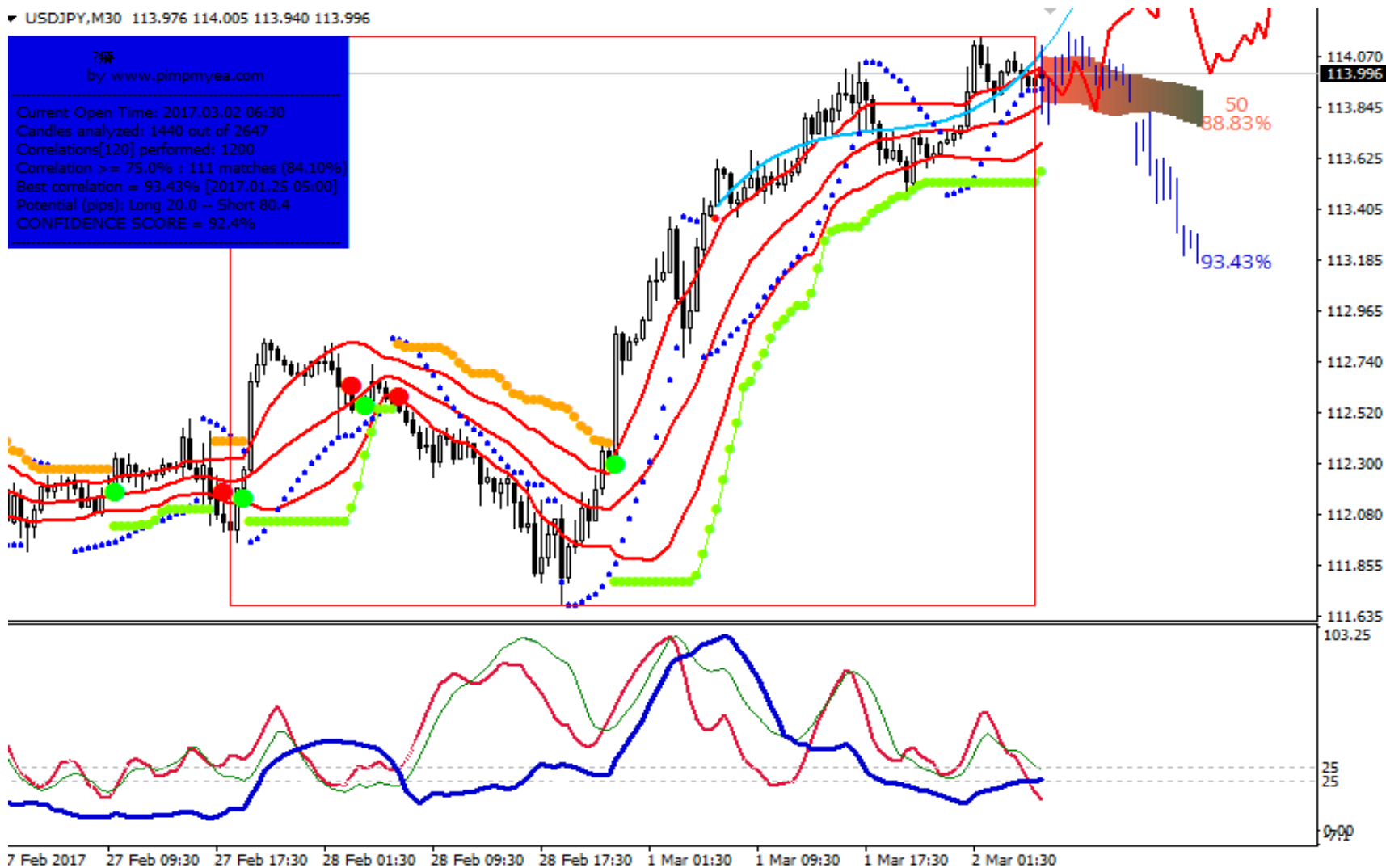


ドル/円 (30分足)

上段：ボリンジャーバンド (21) ± 1 シグマ = 赤のバンド
下段：標準偏差ボラティリティ (26) = 青いライン

USDJPY,M30 113.976 114.005 113.940 113.996

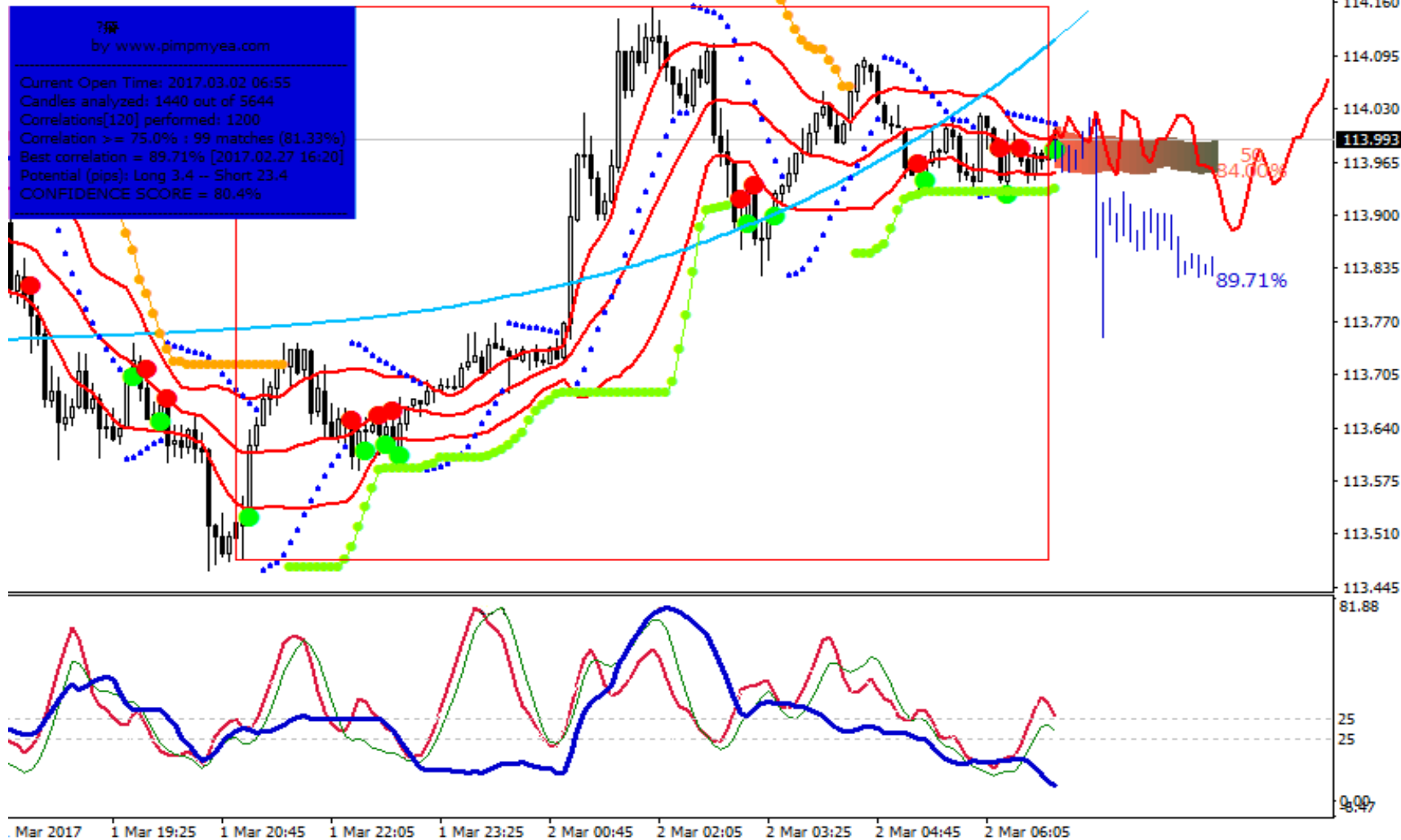
7分
by www.pimpyea.com
Current Open Time: 2017.03.02 06:30
Candles analyzed: 1440 out of 2647
Correlations[120] performed: 1200
Correlation $\geq 75.0\%$: 111 matches (84.10%)
Best correlation = 93.43% [2017.01.25 05:00]
Potential (pips): Long 20.0 - Short 80.4
CONFIDENCE SCORE = 92.4%



ドル/円 (5分足)

上段：ボリンジャーバンド (21) ±1シグマ=赤のバンド
下段：標準偏差ボラティリティ (26) =青いライン

USDJPY,M5 113.984 114.005 113.984 113.993



CME FEDWATCHの利上げ確率

3月 FOMC が75.3%と急上昇している

Meeting date: Wednesday, 15 Mar 2017

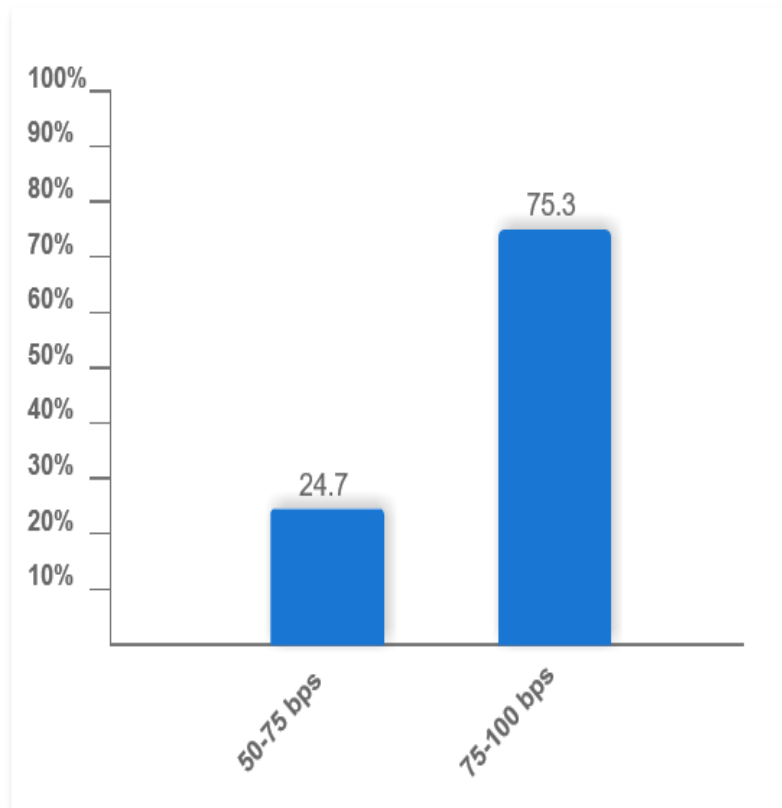
Futures Expiry: March 2017

Futures Price: 99.235

Previous Day

Volume: 29,654

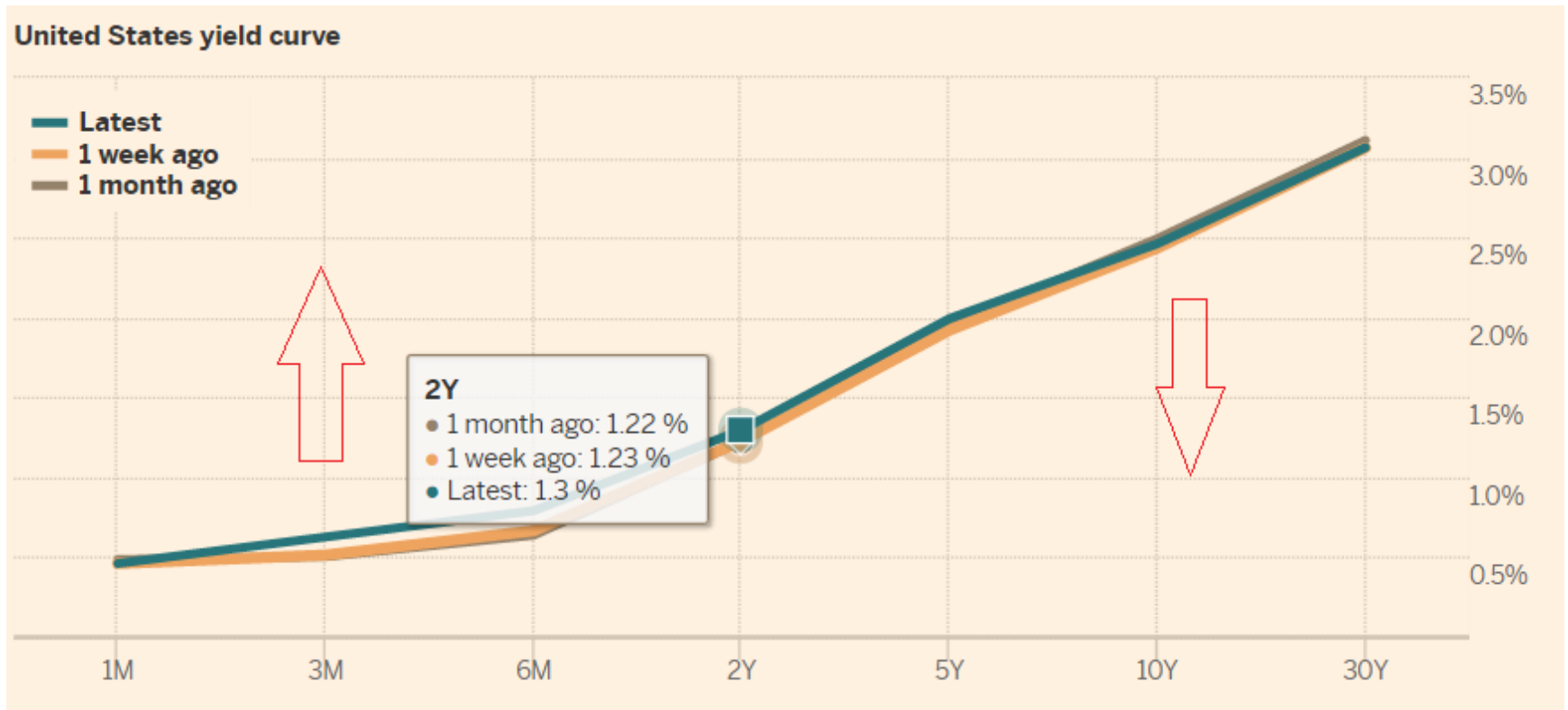
Open Interest: 122,793



| Target Rate (bps) | Current Probability % | Previous Day Probability % |
|-------------------|-----------------------|----------------------------|
| 50-75 | 24.7 | 33.6 |
| 75-100 | 75.3 | 66.4 |

米国のイールドカーブ(利回り曲線)2017年3月2日現在

この先、短期の金利が上がり、長期の金利が上がらなくなると、株式市場の急落が起こる。米著名投資家ラリー・ウィリアムズは、「GDPが450億ドルの伸びに対して、債務は2.2兆ドルに膨れ上がっている。この対GDPの債務率は過去最大である。金利の引き上げはGDPの低下に直結する。まるで、マイク・タイソンのパンチのように強烈なダメージをもたらす」と述べているが、FRBが急いで金利を引き上げるだけで米国のGDPは下がってしまうのである。

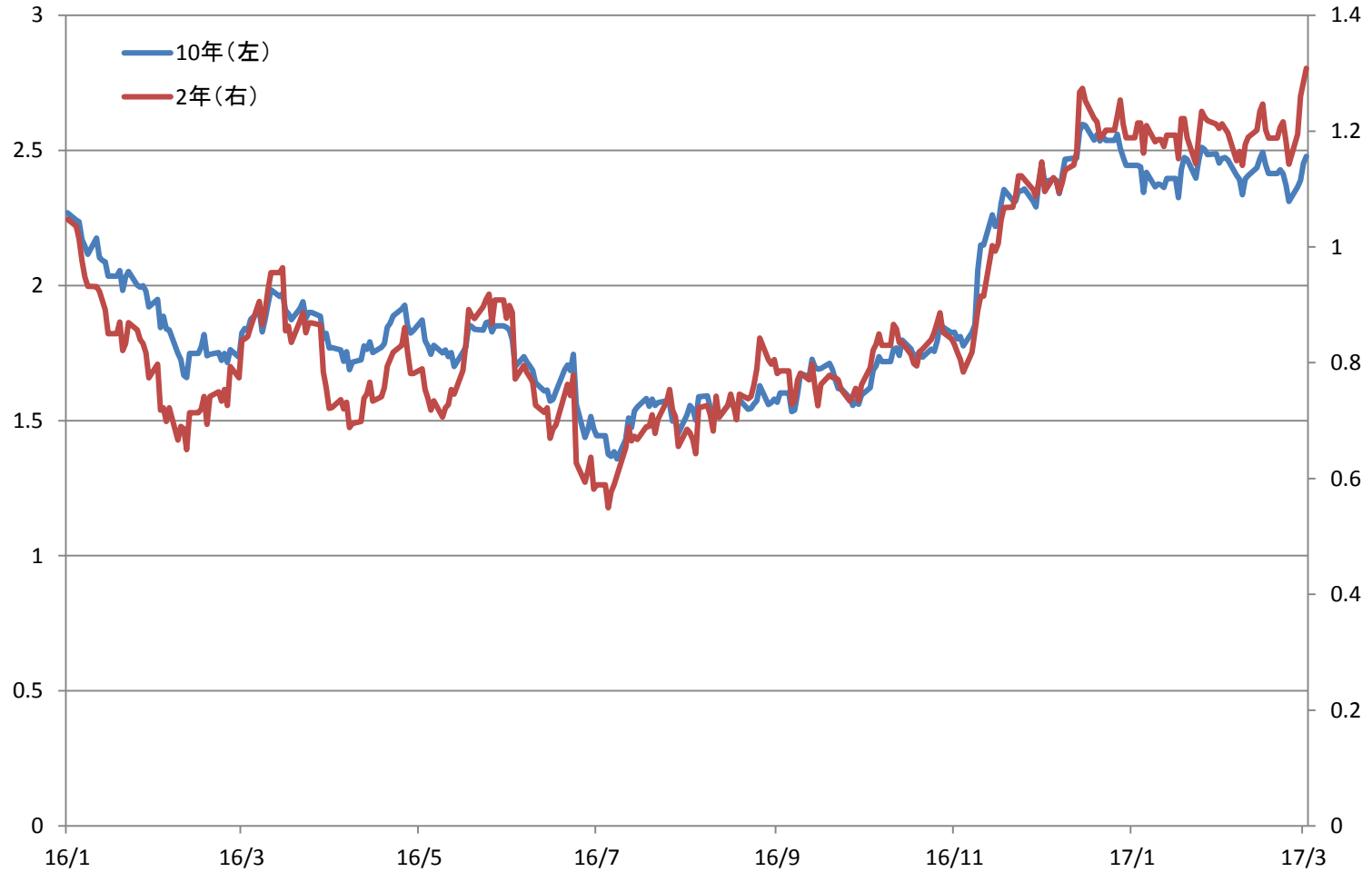


F O M Cメンバーのスタンス

| 区分 | メンバー | 役職 | ハト派 | 中立 | タカ派 |
|-------|--------|--------------|-----|----|-----|
| 常任 | イエレン | 議長 | 黄 | | |
| | フィッシャー | 副議長 | | 赤 | |
| | タルーロ | 理事 | 黄 | | |
| | ブレイナード | 理事 | 黄 | | |
| | パウエル | 理事 | | 赤 | |
| | ダドリー | NY連銀総裁 | 黄 | | |
| 2016年 | ブロード | セントルイス連銀総裁 | 黄 | | |
| | ジョージ | カンザスシティ連銀総裁 | | | 青 |
| | メスター | クリーブランド連銀総裁 | | | 青 |
| | ローゼングレ | ボストン連銀総裁 | | 赤 | |
| 2017年 | エバンス | シカゴ連銀総裁 | 黄 | | |
| | ハーカー | フィラデルフィア連銀総裁 | | | 青 |
| | カプラン | ダラス連銀総裁 | | 赤 | |
| | カシュカリ | ミネアポリス連銀総裁 | 黄 | | |

※各種資料より

米2・10年債の推移



出所: Bloomberg