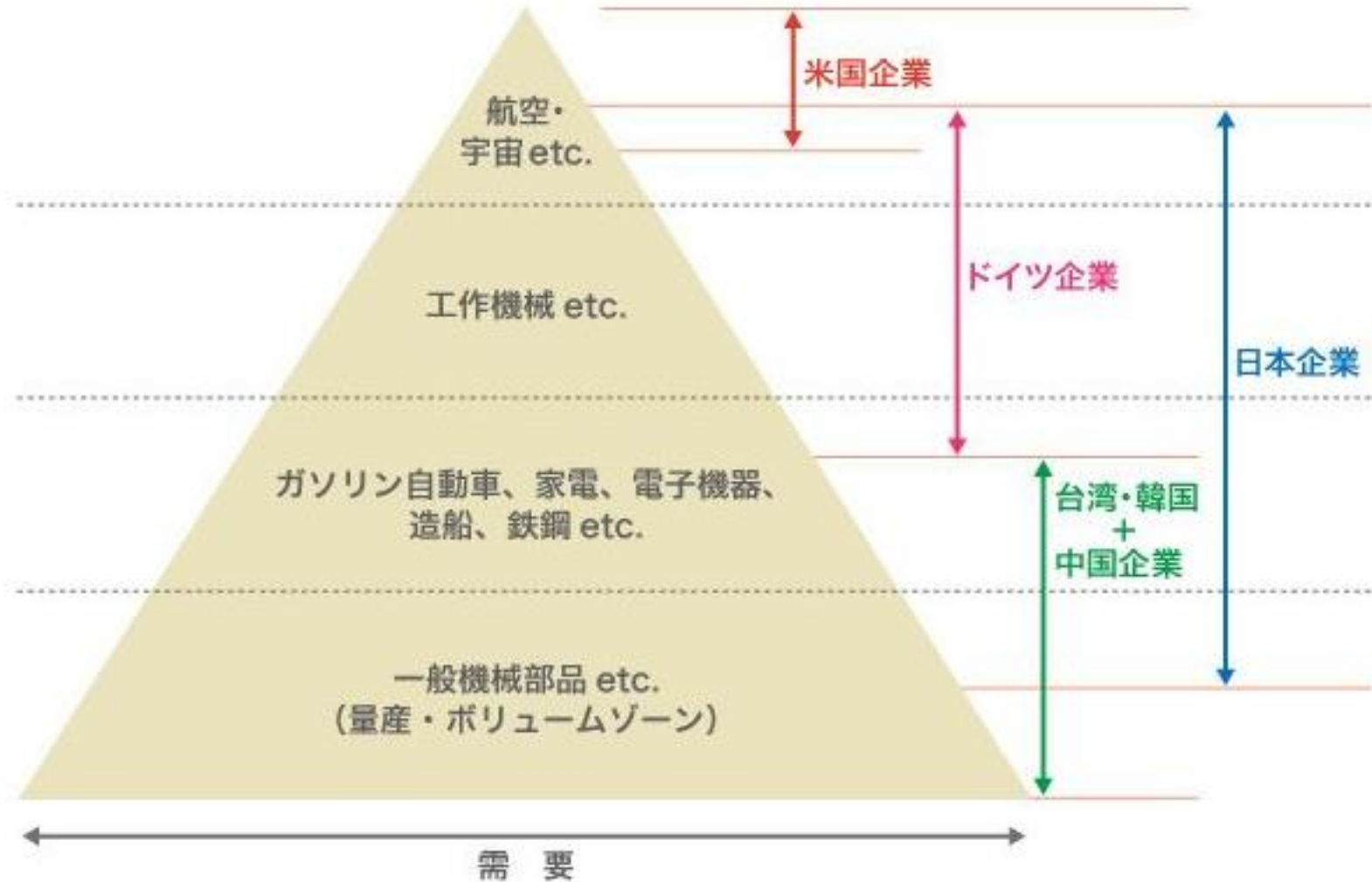


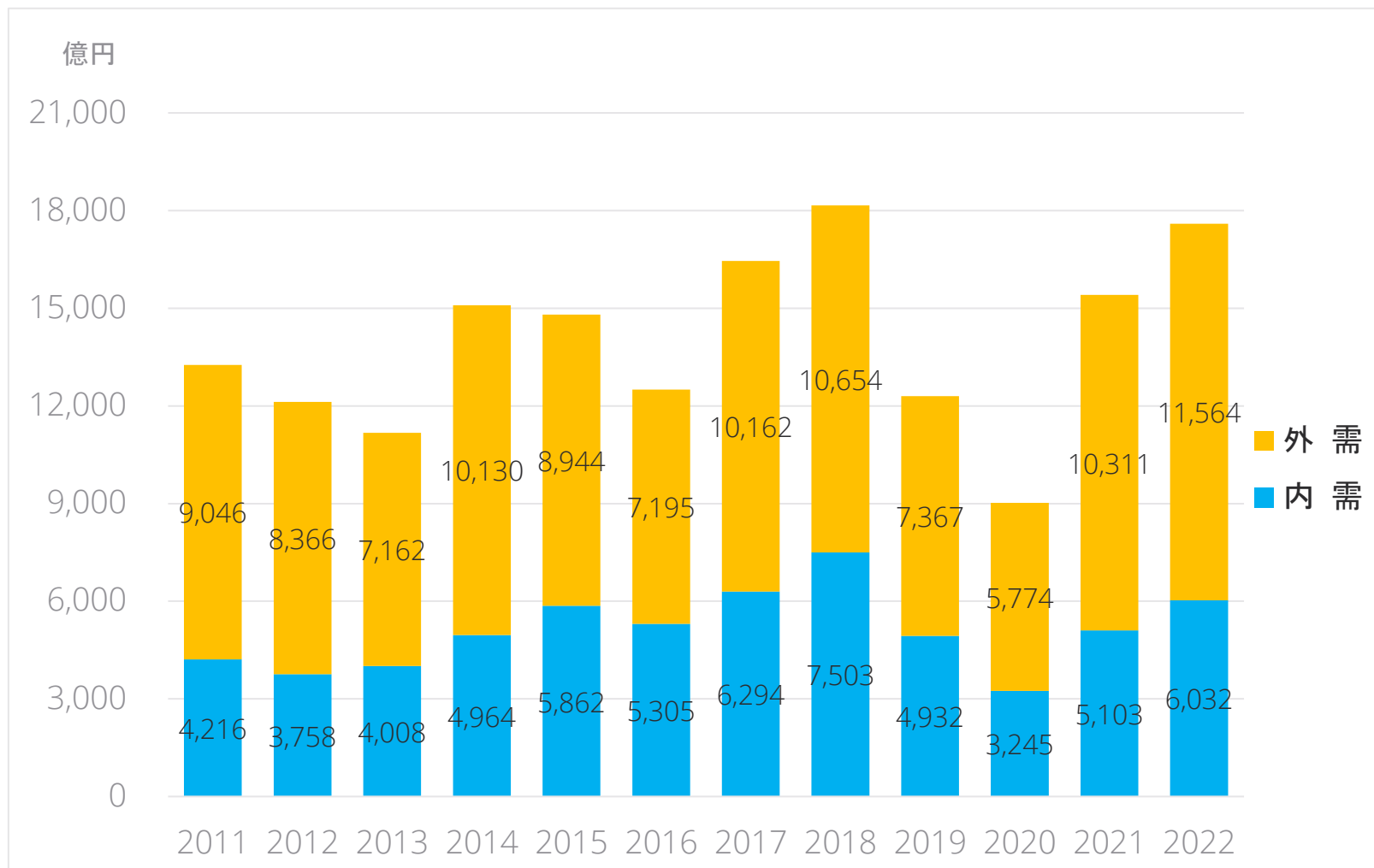
工作機械生産国の国際的位置づけ

工作機械生産額1位は中国（低位機種）、2位クラスが日本とドイツ（中～高位機種）



工作機械受注額の推移

輸出先はアジア48%、北米30%、欧州20%



出所：工作機械受注統計を基に作成

＜内需＞業種別受注額（2022年）

需要業種は一般機械40%、自動車22%、金属製品8%

（単位：百万円、%）

需要業種	期間	12月	前月比	前年 同月比	22年累計	前年比
1.	鉄鋼・非鉄金属	1,990	103.3	145.8	19,675	109.4
2.	金属製品	2,699	53.3	71.1	50,565	125.6
機械 製 造 業	3. 一般機械	15,792	83.1	76.5	243,465	121.4
	（うち建設機械）	1,111	113.5	86.3	13,655	122.3
	（うち金型）	1,683	70.8	52.3	34,462	128.7
	4. 自動車	10,134	125.8	91.3	134,719	117.0
	（うち自動車部品）	6,932	124.5	96.7	92,957	110.6
	5. 電気機械	4,119	97.7	91.7	56,982	126.6
	6. 精密機械	2,225	136.8	76.6	29,525	120.9
	5-6. 電気・精密計	6,344	108.6	85.8	86,507	124.6
	7. 航空機・造船・ 輸送用機械	1,470	65.2	76.0	18,856	117.7
	（うち航空機）	474	52.6	90.1	5,792	120.9
3-7. 小計	33,740	96.0	82.2	483,547	120.6	

需要業種	期間	12月	前月比	前年 同月比	22年累計	前年比
8.	その他製造業	1,679	94.8	68.1	26,245	98.0
9.	官公需・学校	201	146.7	31.1	2,205	30.0
10.	その他需要部門	1,250	97.0	109.6	14,094	133.2
11.	商社・代理店	703	217.0	97.5	6,900	109.8
1-11.	内需計	42,262	92.5	82.6	603,231	118.2
12.	外需	98,282	111.0	111.6	1,156,370	112.1
1-12.	受注総額	140,544	104.7	100.9	1,759,601	114.2
	（うちNC工作機械）	138,281	104.9	101.6	1,727,473	114.0

販 売 額	154,018	103.7	119.5	1,568,350	122.2
（うちNC工作機械）	151,812	103.5	119.8	1,544,745	122.4
受 注 残 高	896,813	99.0	127.9	896,813	127.9
（うちNC工作機械）	869,611	99.0	127.6	869,611	127.6

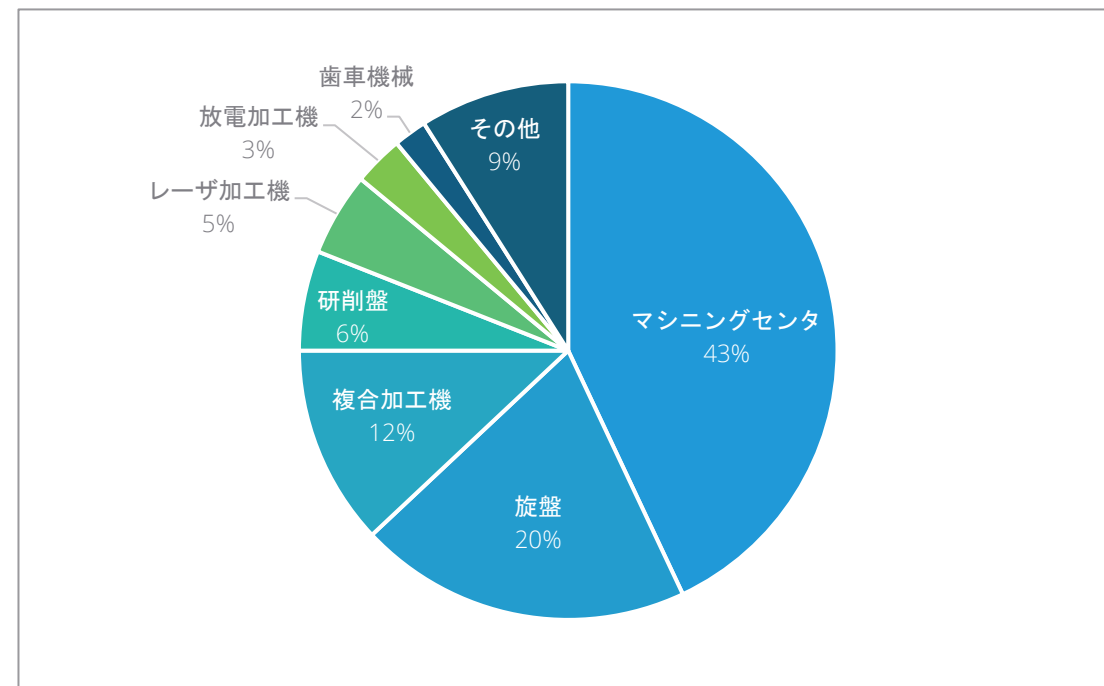
出所：工作機械受注統計

工作機械の世界シェア / 国内機種別受注額

2021年 (821億ドル)

2020年 (9,018億円)

1位	トルンプ
2位	DMG森精機 (6141)
3位	アマダ (6113)
4位	日本電産 <ニデック> (6594)
5位	牧野フライス製作所 (6135)
6位	シューラー
7位	オークマ (6103)
8位	斗山マシンツールズ
9位	ジェイテクト (6473)
10位	ファナック (6954)



出所：工作機械統計要覧を基に作成

工作機械関連ピックアップ銘柄

銘柄コード	6141	6103	6101	6143
銘柄名	DMG森精機	オークマ	ツガミ	ソディック
業種名称	機械	機械	機械	機械
上場市場	東証	東証:名証	東証	東証
現在値	2,196	5,850	1,427	760
PBR	1.11:連結2212期(実績)	1.07:連結2203期(実績)	1.56:連結2203期(実績)	0.53:連結2212期(実績)
PER	8.56:連結2312期(予想)	9.92:連結2303期(予想)	8.51:連結2303期(予想)	13.57:連結2312期(予想)
EPS	254.06:連結2312期(予想)	592.5:連結2303期(予想)	168.0:連結2303期(予想)	55.85:連結2312期(予想)
決算日	12/31	03/31	03/31	12/31
配当落日	2022/12/29:2022/06/29	2023/03/30:2022/09/29	2023/03/30:2022/09/29	2022/12/29:2022/06/29
配当	80.0	180.0	44.0	29.0
時価総額	273,949	198,480	71,550	43,427
対日経平均60日ベータ	1.42	1.49	1.25	1.00
対日経平均52週ベータ	0.96	1.05	1.43	0.96
配当利回り	3.6%	3.1%	3.1%	3.8%

製品	5軸加工機	CNC旋盤	マシニングセンタ	放電加工機
				

工作機械関連ピックアップ銘柄～ DMG森精機 (6141)

6141 DMG森精機 東証

チャート 足一覧

日足 1年



価格帯別出来高:
2022/01/04~2023/03/31

工作機械関連ピックアップ銘柄～ オークマ (6103)

6103 オークマ 東証

チャート 足一覧

日足 1年



工作機械関連ピックアップ銘柄～ ツガミ (6101)

6101 ツガミ 東証

チャート 足一覧

日足 1年



3月31日取引中現在
岡三ネットトレーダーWEB2より引用

工作機械関連ピックアップ銘柄～ ソディック (6143)

6143 ソディック 東証

チャート 足一覧

日足 1年



3月31日取引中現在
岡三ネットトレーダーWEB2より引用