

# iSPEED米国株取引機能のご紹介

2020年5月13日（水）

楽天証券株式会社

株式・デリバティブ事業部

紙田 智弘

# 楽天証券のスマートフォン専用株取引アプリ*iSPEED*に 米国株の取引機能が追加！



## 利用料は無料です！

## 投資に必要な情報が確認できます！



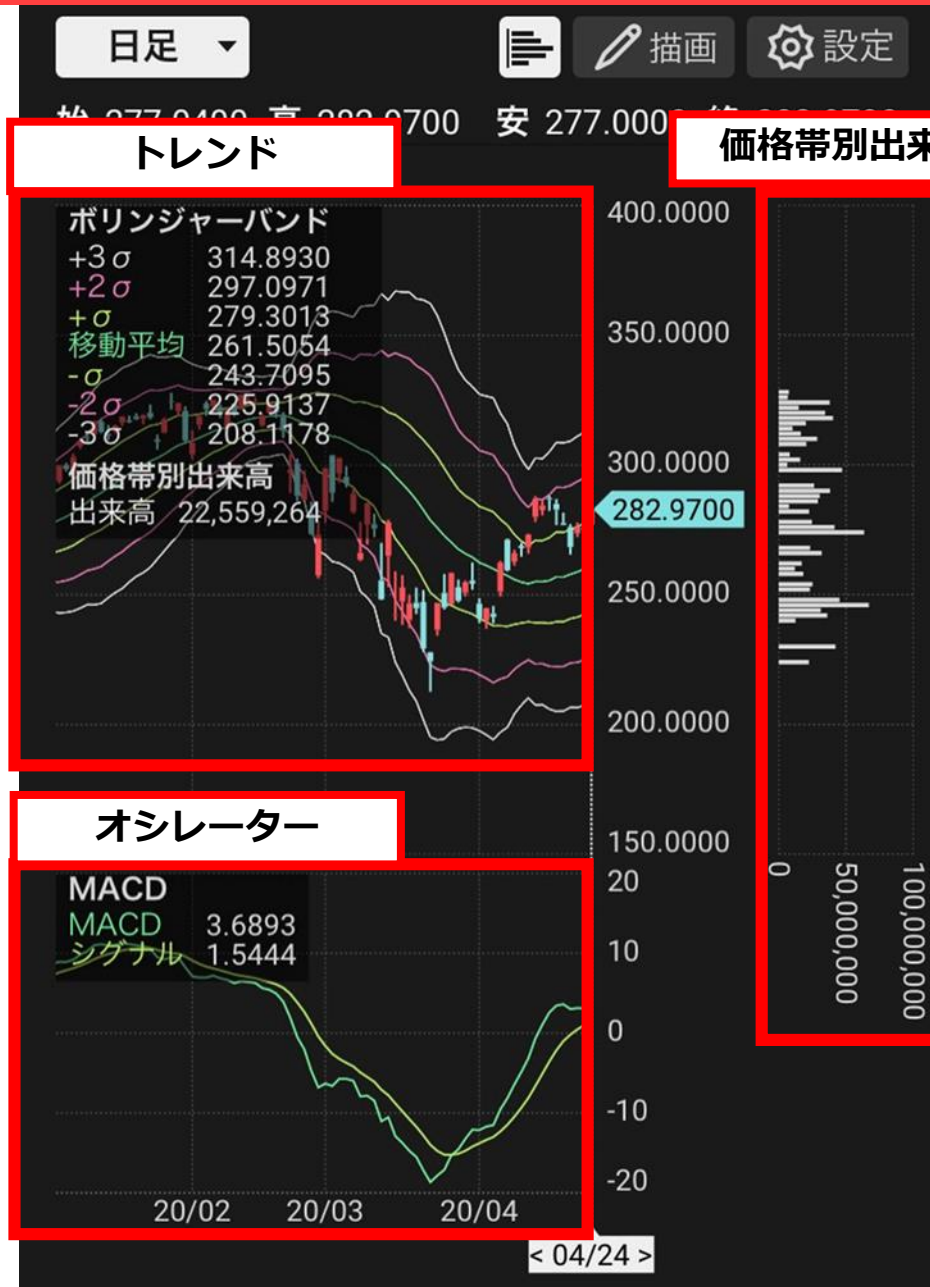
- サマリー
- 市況情報
- チャート
- ニュース
- 企業情報
- 指標
- 業績予想
- 財務
- 競合比較
- コーポレートアクション

# 見やすいチャート！



価格帯別出来高

テクニカル指標  
・トレンド  
・オシレーター



価格帯別出来高

オシレーター



# 業績データや競合他社もチェック！



競合企業を確認！  
気になる銘柄はタップして  
詳しく確認！

企業スコア

会社名	スコア	財務	収益	割安	安定	株モ
アップル	★★★★★	8	9	4	9	10
デル・テクノロ ジーズ クラス C	★★	3	4	9	8	6
DASANゾー ン・ソリューシ ョンズ	★	1	4	1	1	5
フィットビット	★★★	1	5	--	8	10
ヒューレット・ パッカード・エ ンタープライズ	★★	3	7	9	8	1
HPインク	★★★★★	5	9	10	10	3
ネットアップ	★★★★	7	3	7	8	4

# お気に入りには米国株・日本株を1ページで管理できる！

お気に入り ページ03

銘柄名 or 銘柄コード

銘柄名	現在値	前日比
アップル AAPL NQ 05:00	▲282.97	+7.94 +2.88%
マイクロソフト MSFT NQ 05:00	▲174.55	+3.13 +1.82%
楽天 4755 東1 15:00	▼910	-3 -0.33%
コカ・コーラ KO NY 05:02	▲45.43	+0.36 +0.79%
ソフトバンクグル… 9984 東1 15:00	▼4,395	-54 -1.21%
任天堂 7974 東1 15:00	▲46,900	+240 +0.51%
ビザ V NY 05:02	▲167.32	+0.94 +0.56%
マスターカード MA NY 05:02	▲258.76	+2.90 +1.13%
アメリカン・エキ… AXP NY 05:02	▲83.17	+0.71 +0.86%

TODAY お気に入り 検索 注文 資産・照会 メニュー

表示設定

- ≡ リスト
- 田 タイル小
- タイル大
- ⌘ チャート
- 📊 チャートペア

お気に入り ページ03

銘柄名 or 銘柄コード

アップル AAPL NQ 05:00 ▼303.7400 +3.1100 +1.03%	マイクロソフト MSFT NQ 05:00 ▼183.6000 +1.0600 +0.58%	楽天 4755 東1 14:09 ▼953.0 +8.0 +0.85%
コカ・コーラ KO NY 05:00 ▲44.6000 -0.1500 -0.33%	ソフトバンク… 9984 東1 14:09 ▲4,648.0 +153.0 +3.40%	任天堂 7974 東1 14:08 ▼44,060.0 -2,040.0 -4.43%
ビザ V NY 05:00 ▼182.7200 +3.9400 +2.20%	マスターカード MA NY 05:00 ▲278.4700 +6.0300 +2.21%	ゴールドマン… GS NY 05:00 ▲182.3200 +5.4000 +3.05%
三菱UFJフ… 8306 東1 14:09 ▼419.5 +8.3 +2.02%	みずほフィナ… 8411 東1 14:08 ▲122.5 +2.7 +2.25%	SPDR S&P 50… SPY NY 05:00 ▼287.6800 +3.4300 +1.20%
バンガード・… VOO NY 05:00 ▼264.3600	NF日経レバ… 1570 東1 14:09 ▼15.610.0	日経ダブルイ… 1357 東1 14:09 ▲1.016.0

TODAY お気に入り 検索 注文 資産・照会 メニュー

# 米国株・日本株だけに絞ることも可能！

お気に入り ページ03

銘柄名 or 銘柄コード

銘柄名	現在値	前日比
アップル AAPL NQ 05:00	▲282.97	+7.94 +2.88%
マイクロソフト MSFT NQ 05:00	▲174.55	+3.13 +1.82%
楽天 4755 東1 15:00	▼910	-3 -0.33%
コカ・コーラ KO NY 05:02	▲45.43	+0.36 +0.79%
ソフトバンクグル... 9984 東1 15:00	▼4,395	-1.2 -0.03%
任天堂 7974 東1 15:00	▲46,900	+240 +0.51%
ビザ V NY 05:02	▲167.32	+0.94 +0.56%
マスターカード MA NY 05:02	▲258.76	+2.90 +1.13%
アメリカン・エキ... AXP NY 05:02	▼83.17	+0.71 +0.86%

米国株のみが表示

表示するお気に入り

商品を選ぶ すべて 国内株式 米国株式

ページを選ぶ お気に入り ページ01

お気に入り ページ02

お気に入り ページ03 ✓

お気に入り ページ04

お気に入り ページ05

お気に入り ページ06

お気に入り ページ07

お気に入り ページ08

クリア 決定

米国株式を選択し「決定」をタップ

日本株・米国株が  
ごちゃまぜ

お気に入り ページ03

銘柄名 or 銘柄コード

銘柄名	現在値	前日比
アップル AAPL NQ 05:00	▲282.97	+7.94 +2.88%
マイクロソフト MSFT NQ 05:00	▲174.55	+3.13 +1.82%
コカ・コーラ KO NY 05:02	▲45.43	+0.36 +0.79%
ビザ V NY 05:02	▲167.32	+0.94 +0.56%
マスターカード MA NY 05:02	▲258.76	+2.90 +1.13%
アメリカン・エキ... AXP NY 05:02	▼83.17	+0.71 +0.86%
ゴールドマン・サ... GS NY 05:02	▲177.00	+1.95 +1.11%
SPDR S&P 500 ETF SPY NY 05:00	▼282.97	+3.89 +1.39%
バンガード・S&P... VOO NY 05:00	▲260.14	+3.72 +1.45%



# iSPEEDから米国株を注文！

The screenshot shows the '注文' (Orders) menu in the iSPEED app. The menu is organized as follows:

- 注文 (Orders) - Settings icon
- 現物取引 (Cash Trading) - Up arrow
- 信用取引 (Margin Trading) - Up arrow
- 米国株式取引 (US Stock Trading) - Down arrow
- 買い注文 (Buy Order) - Red button
- 売り注文 (Sell Order) - Teal button
- 保有銘柄一覧 (List of Held Stocks) - White button
- 注文照会・訂正・取消 (Order Inquiry/Correction/Cancellation) - White button
- 約定照会 (Order Confirmation) - White button

At the bottom of the app, there is a navigation bar with icons for 'TODAY', 'お気に入り' (Favorites), '検索' (Search), '注文' (Orders), '資産・照会' (Assets/Inquiry), and 'メニュー' (Menu). The '注文' icon is highlighted with a red box, and a red arrow points from this box to a larger red box containing the '注文' icon and text.

The screenshot shows the stock page for Apple (AAPL) in the iSPEED app. The page includes the following information:

- Header: AAPL, 注文 (Orders) button (highlighted with a red box), and navigation icons.
- Stock Name: アップル (Apple) with a price of 275.0300, a change of -1.0700 (-0.38%), and a timestamp of 05:00.
- Market Information: ポレートアクション (Portfolio Action), サマリー (Summary), 市況情報 (Market Information), and チャート (Chart).
- Key Data Table:

前日終値 (Previous Close)	276.1000	出来高 (Volume)	8,783,227
始値 (Open)	275.8200	売気配 (Sell Pressure)	274.9800
高値 (High)	281.7400	買気配 (Buy Pressure)	274.8700
安値 (Low)	274.8700		

- Chart: 日足 (Daily) candlestick chart showing price movement from February 2020 to April 2020. The y-axis ranges from 0 to 340,000.
- News: 【04/23 17:52 トヨタ】 LG ディ스플레이、第1四半期は営業赤字拡大 需要低迷 (Toyota) LG Display, Q1 operating loss expansion, weak demand.



# 決算発表カレンダー

My Page **Market Today** ⚙️

ニュース Provided by Thomson Reuters 一覧 >

- 三機工<1961.T>:20年3月通期単体決算予想...  
05/08 14:30 トムソンロイター
- 三機工<1961.T>:20年3月通期連結決算予想...  
05/08 14:30 トムソンロイター
- トーモク<3946.T>:20年3月通期単体...  
05/08 14:30 トムソンロイター

カレンダー

決算発表 (国内株式)	<b>決算発表 (米国株式)</b>	本日開催のイ ベント
222件	42件	0件


トクシル 投資情報メディア 一覧 >

セル・イン・メイに注意。「ニュー・...」  
香川 陸 3分でわかる!今日の投資戦略(平日...)  
2020/05/08

配当利回りランキング~長期投資向き...  
佐藤 勝己 利回り3%以上!厳選・高配当株ラ...  
2020/05/08

TODAY お気に入り 検索 注文 資産・照会 メニュー

米国株の  
決算スケジュール  
を確認



選択した日の  
決算発表銘柄一覧

< 2020/05 > 今日

日	月	火	水	木	金	土
26	27	28	29	30	1	2
3	4	5	6	7	<b>8</b>	9
10	11	12	13	14	15	16
17	18	19	20	21	22	23
24	25	26	27	28	29	30
31						

決算発表(国内) 222件    決算発表(米国) 42件    イベント 0件

銘柄名	決算期
アビスタ AVA	2020年第1四半期
アメリカン・アクスル&マ... AXL	2020年第1四半期

日付を選択

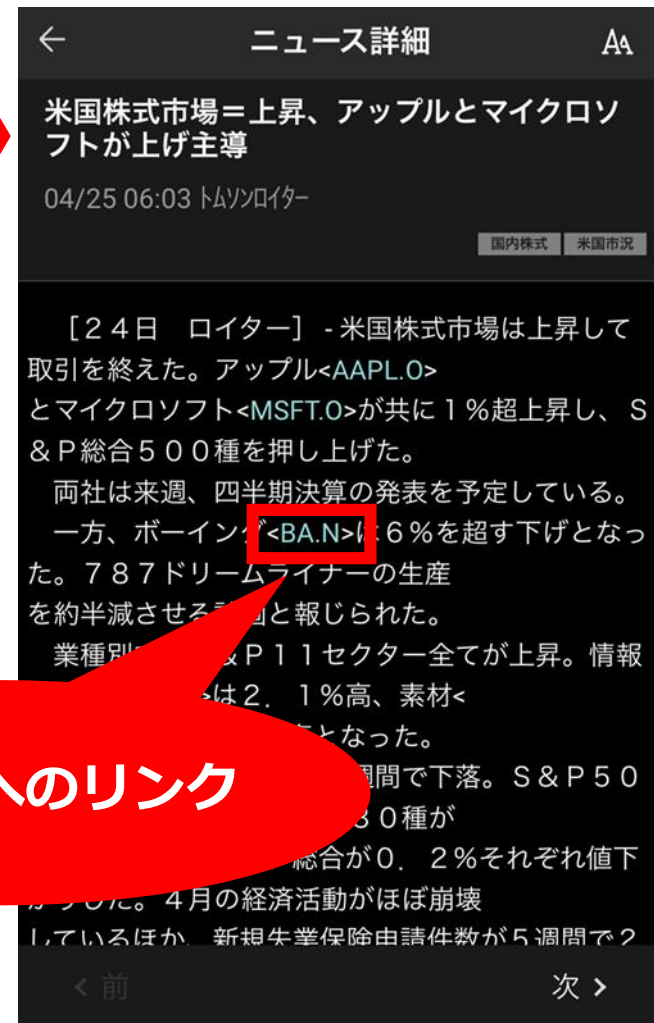
# 米国市場サマリー



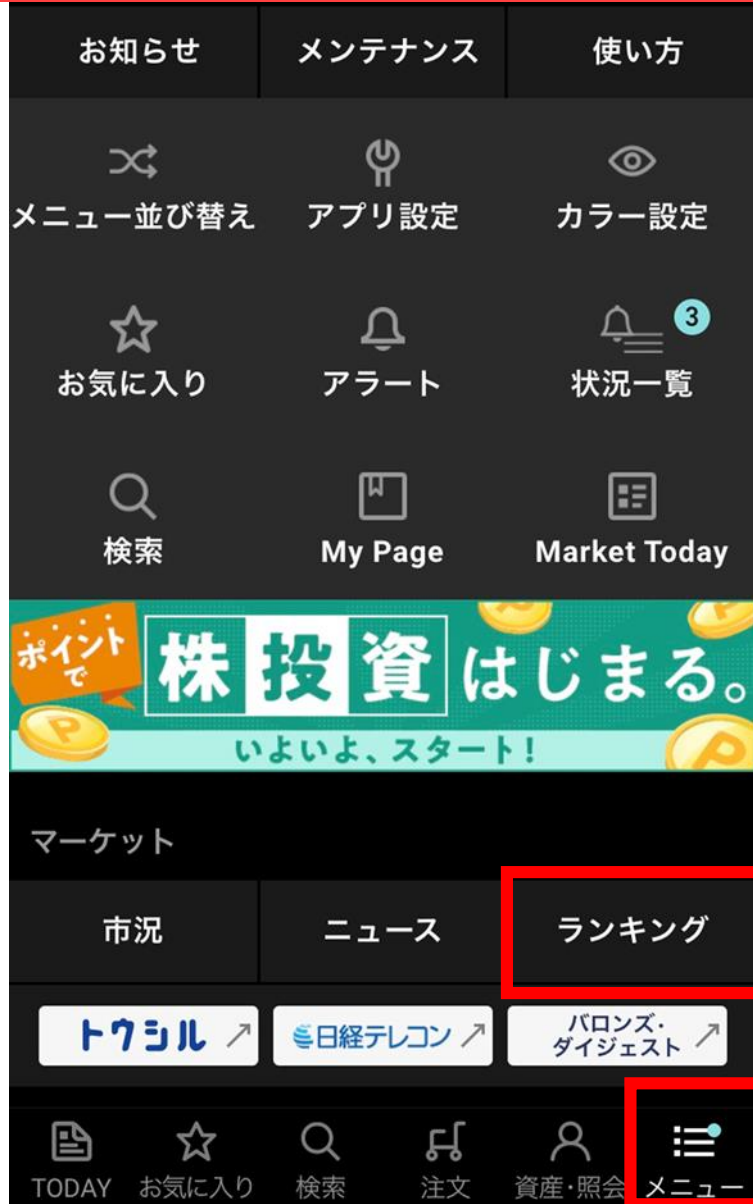
米国市場動向を  
チェック



個別銘柄へのリンク



# ランキング





# バロンズ・ダイジェスト

- ・米著名投資週刊誌「バロンズ」から記事を日本語で抜粋・要約したレポート
- ・無料で閲覧できます！



メニューから  
「バロンズ・ダイジェスト」  
をタップ

バロンズ・ダイジェスト

Dow Jones Weekly Newsletter

## バロンズ・ダイジェスト

権威ある海外メディアの視点で、週明けの東京市場に影響を与える分析記事も充実。  
バロンズ誌とは、ダウ・ジョーンズ社が発行する米国で最も著名な投資週刊誌です。バロンズの発行部数は30万部、金融業界人と投資家の必読誌です。  
『バロンズ・ダイジェスト』は、バロンズ誌の中から、日本の投資家にも役立つ記事を日本語で抜粋・要約したレポートです。  
毎週水曜日の17時以降に更新いたします。

[「バロンズ・ダイジェスト」読みこなしガイドはこちら](#)

2020/4/19  
ズームより割安感のある在宅関連7銘柄 There's L  
Beyond Zoom - 7 Overlooked Stay-at-Home  
Stocks[ハイテク] **NEW** PDF  
ズームだけが有望ではない

バロンズ・ダイジェスト

銘柄名 or 銘柄コード

銘柄名	現在値	前日比
テラドック・ヘルス TDOC NY 05:02	▲193.5300	+5.8000 +3.08%
リボンゴ・ヘルス LVGO NQ 05:00	▼40.9800	-0.1100 -0.26%
アイリズム・テク... IRTC NQ 05:00	▲100.4500	+1.8100 +1.83%

記事で紹介されている銘柄をお  
気に入りに登録しチェック！



# 外国為替取引

楽天証券ウェブサービス

投資信託

- 投資信託保有商品一覧

ポイント投資

外国株式

**外国為替**


貸株サービス

NISA・ジュニアNISA

リアルタイム情報申込み

TODAY お気に入り 検索 注文 資産・照会 メニュー

「外国為替」から  
米ドルを事前に準備



Rakuten 楽天証券

銘柄・用語を入力 国内株式

ホーム ▼口座管理 ▼入金・振替 マーケット

外国為替トップ 注文 ニュース →

外国為替 (価格情報)

当社適用為替レートをご参照いただけます。  
為替情報が正常に表示されない場合は、インターネットのセキュリティ設定をご確認ください。 [詳細はこちら](#)

04/26 23:57 時価情報更新

夜間取引

	売り参考為替レート	買い参考為替レート	履歴	チャート	注文
USD/JPY	107.25 (04/26 17:04)	107.85 (04/26 17:04)	参照		<a href="#">買い</a> <a href="#">売り</a>

定時取引

	参考為替レート	適用為替レート			履歴	チャート	注文
		04/24		04/23			
		14:00	10:00	14:00			
USD/JPY	107.55 (04/26 17:04)	107.64	107.68	107.77	参照		<a href="#">買い</a> <a href="#">売り</a>
EUR/JPY	116.34 (04/25 06:00)	115.93	115.92	116.56	参照		<a href="#">買い</a>
GBP/JPY	132.99 (04/25 07:40)	132.95	133.02	132.98	参照		<a href="#">買い</a>
AUD/JPY	68.67 (04/25 05:59)	68.42	68.48	67.98	参照		<a href="#">買い</a>
NZD/JPY	64.72 (04/25 06:00)	64.50	64.52	64.07	参照		<a href="#">買い</a>
CAD/JPY	76.23 (04/25 06:00)	76.48	76.46	76.10	参照		<a href="#">買い</a>
TRY/JPY	15.41 (04/25 07:42)	15.42	15.48	15.44	参照		<a href="#">買い</a>
ZAR/JPY	5.65 (04/25 06:00)	5.63	5.63	5.67	参照		<a href="#">買い</a>
RUB/JPY	1.44 (04/25 05:59)	1.44	1.45	1.42	参照		<a href="#">買い</a>
MXN/JPY	4.30 (04/25 06:20)	4.34	4.34	4.40	参照		<a href="#">買い</a>

PCウェブの  
外国為替取引ページへ

# 米国株リアルタイム株価申込み

DELAY

DELAY

約15分遅れで  
株価配信



# 米国株リアルタイム株価申込み

楽天証券ウェブサービス

投資信託

- 投資信託保有商品一覧

ポイント投資

外国株式

外国為替

貸株サービス

NISA・ジュニアNISA

**リアルタイム情報申込み**

TODAY お気に入り 検索 注文 資産・照会 メニュー

Rakuten  
楽天証券

お知らせ 18 メニュー

リアルタイム情報申込み

サービス名	契約期間
利用状況	利用料/契約月

米国株リアルタイム株価

利用終了 無料利用可

2019/10/11 - 2019/11/14

330 円 (税込) /1 ヶ月

**申込み**

米国株（NYダウ等の指数含む）の株価やチャート※がリアルタイムで閲覧できます！

利用料は330円（税込）/1ヶ月

**過去1ヶ月に米国株の約定があれば利用料は無料！**

※一部のチャートを除く

# ダウンロードはこちら！

## iPhoneの方



## Androidの方



すでにお使いの方は、最新版にアップデートするだけでOK！



## ご注意事項

本資料は、勉強会の為に作成されたものであり、有価証券の取引、その他の取引の勧誘を目的としたものではありません。投資に関する最終決定はお客様ご自身の判断でなさるようお願いいたします。本資料及び資料にある情報をいかなる目的で使用される場合におきましても、お客様の判断と責任において使用されるものであり、本資料及び資料にある情報の使用による結果について、当社は何らの責任を負うものではありません。

本資料で記載しております価格、数値、金利等は概算値または予測値であり、諸情勢により変化し、実際とは異なる場合がございます。また、本資料は将来の結果をお約束するものではなく、お取引をなさる際に実際に用いられる価格または数値を表すものでもございませんので、予めご了承くださいませようをお願いいたします。

# 投資にかかる手数料等およびリスク

## 【外国株式等の取引にかかるリスク】

外国株式等は、株価（価格）の変動等により損失が生じるおそれがあります。また、為替相場の変動等により損失（為替差損）が生じるおそれがあります。上場投資信託（ETF）は連動対象となっている指数や指標等の変動等、上場投資証券（ETN）は連動対象となっている指数や指標等の変動等や発行体となる金融機関の信用力悪化等、上場不動産投資信託証券（REIT）は運用不動産の価格や収益力の変動等により、損失が生じるおそれがあります。

## 【外国株式等の取引にかかる費用】

1回のお取引金額で手数料が決まります。

### 分類 取引手数料

米国株式 約定代金の0.45%（0.495%）・最低手数料：0米ドル・上限手数料：20米ドル（22米ドル）

中国株式 約定代金の0.5%（0.55%）・最低手数料：500円（550円）・上限手数料：5,000円（5,500円）

アセアン株式 約定代金の1.00%（1.10%）・最低手数料：500円（550円）・手数料上限なし

※（）内は税込金額

※当社が別途指定する銘柄の買付手数料は無料です。

※米国株式の売却時は上記の手数料に加え、別途SEC Fee（米国現地取引所手数料）がかかります。詳しくは当社ウェブページ上でご確認ください。

※中国株式・アセアン株式につきましては、カスタマーサービスセンターのオペレーター取次ぎの場合、通常の手数料に2,000円（税込2,200円）が追加されます。

## ETF／ETNのリスク(抜粋)

### 複雑な商品設計のETF/ETNについての注意点

ETF/ETNの中には、ボラティリティ指数先物を対象としたETF/ETNやカバードコール戦略を取り入れたETF/ETNなど、先物取引やオプション取引を組入れている場合があります。そのようなETF/ETNは、先物のロールによる価格変動、対象指数等そのものの急激な値動き等によって想定外の値動きをする場合があります。

また、レバレッジ型ETF/ETNやインバース型ETF/ETNは、原指標の日々の変動率に一定の倍数を乗じて算出されるレバレッジ型指標に連動するよう運用されます。そのため、値動きや想定されるリターンは、通常のETF/ETNとは異なる特性を有しています。

複雑な商品設計のETF/ETNに投資される際は、商品設計を開示書類等でご確認していただき、十分ご理解していただいた上で投資をしてください。

### ETFにおける信用リスク

リンク債型ETFやOTCデリバティブ型ETFなどにおいては、ETFが投資に用いるリンク債の発行体またはETFのOTCデリバティブ取引の相手方の財務状況の悪化などにより基準価額が大きく下落する信用リスクが存在します。これらのETFの投資にあたっては、商品設計を予めご確認する必要があります。

### ETN発行体の信用リスク

ETNは、裏付となる資産を保有せず、発行体となる金融機関の信用力をもとに価格が特定の指標に連動することを保証する債券です。そのため、発行体の倒産や財務状況の悪化、信用格付の引き下げ等の影響により、ETNの価格が下落または無価値となる可能性、また、償還時に発行体が償還金額を支払わない、または支払うことができない可能性があります。このような結果、損失が生じる可能性があります。

### 早期償還等のその他のリスク

市場動向の急変時や資産総額が小さくなった場合など、管理会社等が運用の継続が困難であると判断した場合は、運用を終了し、繰り上げ償還をする可能性があります。取引所が定める上場廃止基準に該当した場合は、上場廃止となる可能性があります。

詳細は、当社HPの「ETF／ETNのリスク」をご覧ください。

**Rakuten 楽天証券**