


9月9日楽天FX石原順セミナーURL

<https://youtu.be/xtJr3wCdjY4>



楽天証券公式

[ライブ配信]

はじめての
バイナリーオプション
らくオプオンラインセミナー

2020年
9月9日
講演

ライブ

【ライブ配信】バイナリーオプションオンラインセミナー（2020年9月9日）

2020/09/09 18:00 に公開予定

福永博之氏と石原順氏による講演です。▼セミナー詳細はこちら ▼タイムスケジュール 9月9日（水）18：00～18：50 福永博之氏 バイナリーオプション解説 18：50～19：40 石原順氏 らく

リマインダーを設定



楽天証券公式

[ライブ配信]

はじめての
バイナリーオプション
らくオプオンラインセミナー

2020年
9月9日
講演

7日後にライブ配信
9月9日 18:00

【ライブ配信】バイナリーオプションオンラインセミナー（2020年9月9日）

6人が待機しています・2020/09/09 に開始予定

👍 8 🗨️ 1 ➡️ 共有 📌 保存 ...

楽天証券バイナリーオプション

9月中旬提供開始予定



取扱い通貨ペア
ドル円、ユーロ円、ポ
ンド円、豪ドル円、ユーロ
ドル

楽天ポイン
トで取引可
能!!

■ バイナリーオプション口座開設受付開始中

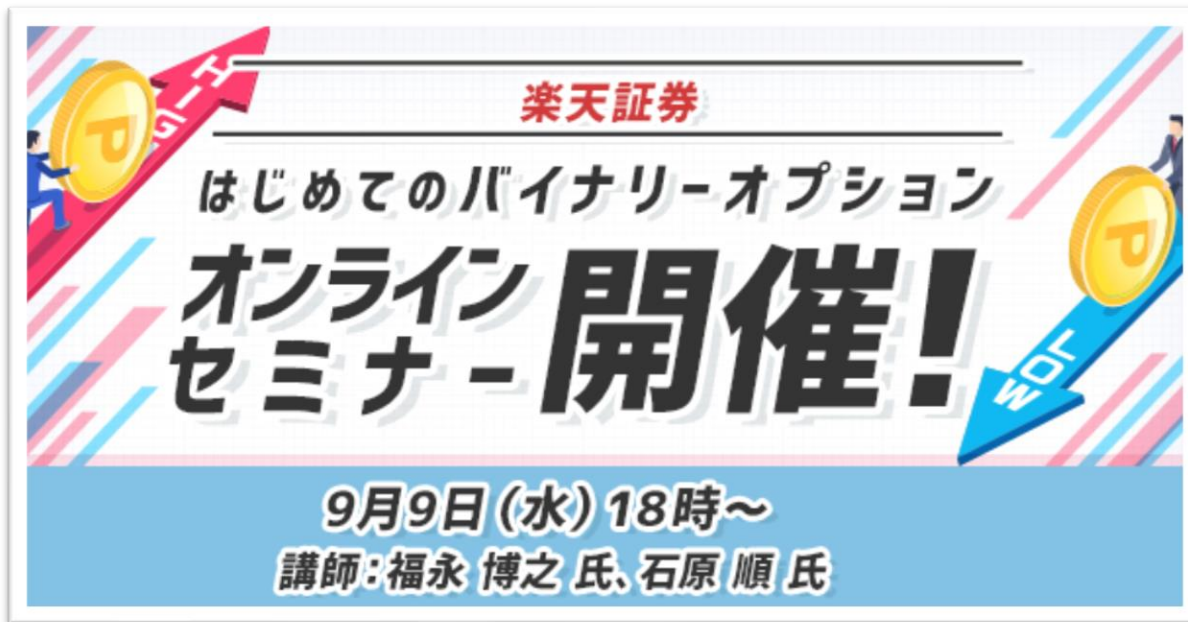
※9月11日までに口座開設完了された方は、9月14日（予定）より先行取引開始

■ 2020年9月28日（予定）より、バイナリーオプション取引サービス「らくオプ」の提供を開始

「らくオプ」とは…

楽天証券が提供するバイナリーオプション取引です。

バイナリーオプションとは、通貨ペアの為替レートが一定時間後に、指定したレートより上回るか 下回るかを予測する取引です。予測通りになった場合は、一定の金額（ペイアウト）を得ることができるサービスです。



- ◆ バイナリーオプション通貨ペアのレンジ予想について石原順氏が解説
- ◆ 商品の特性、口座開設、らくオプ画面操作について福永博之氏が解説
- ◆ 皆様のご参加をお待ちしております
- ◆ 下記リンクよりどなたでも視聴可能となります
- ◆ <https://youtu.be/xtJr3wCdjY4>

店頭通貨バイナリーオプション取引にかかるリスクと費用等について

店頭通貨バイナリーオプション取引にかかるリスク

当社の取扱う店頭通貨バイナリーオプションは満期時（判定時刻）に権利が自動行使されるヨーロッパタイプのオプション取引です。取引対象である通貨の価格変動が予測通りとなった場合には利益が得られることもある反面、予想が外れ権利が消滅した場合、支払ったオプションの購入金額を全額失うこととなります。また、オプションの購入価格と売却価格には差（スプレッド）があり売却時に損失を被る可能性があります。

店頭通貨バイナリーオプション取引にかかる費用等

店頭通貨バイナリーオプション取引の取引手数料は無料です。

オプションの購入価格について

1枚あたりの最大購入価格は999円です。

■ご注意事項

本資料は、勉強会の為に作成されたものであり、有価証券の取引その他の取引の勧誘を目的としたものではありません。投資に関する最終決定はお客様ご自身の判断でなさるようお願いいたします。本資料及び資料にある情報をいかなる目的で使用される場合におきましても、お客様の判断と責任において使用されるものであり、本資料及び資料にある情報の使用による結果について、当社は何らの責任を負うものではありませんのでご了解ください。

お客様よりご提示いただきました情報以外で記載しております価格、数値、金利等は概算値または予測値であり、諸情勢により変化し、実際とは異なる場合がございます。また、本資料は将来の結果をお約束するものではありません。尚、お取引を締結する際に実際に用いられる価格または数値を表すものでもございませんので、予めご了承くださいませお願い申し上げます。

商号等：楽天証券株式会社／金融商品取引業者 関東財務局長（金商）第195号、商品先物取引業者

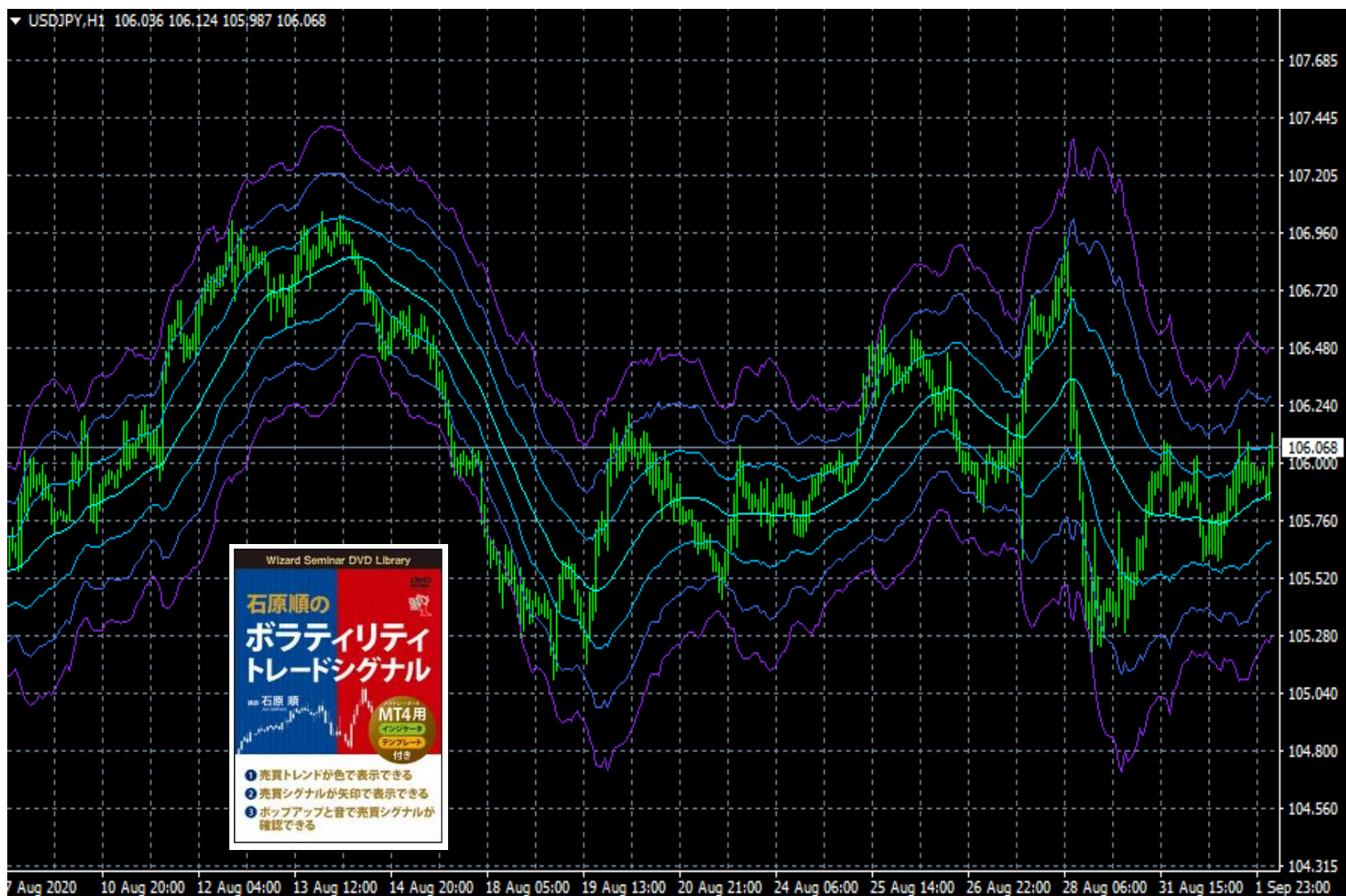
加入協会：日本証券業協会、一般社団法人金融先物取引業協会、日本商品先物取引協会、一般社団法人第二種金融商品取引業協会、一般社団法人日本投資顧問業協会

ドル/円（1時間足）エンベロープ



出所：楽天MT4

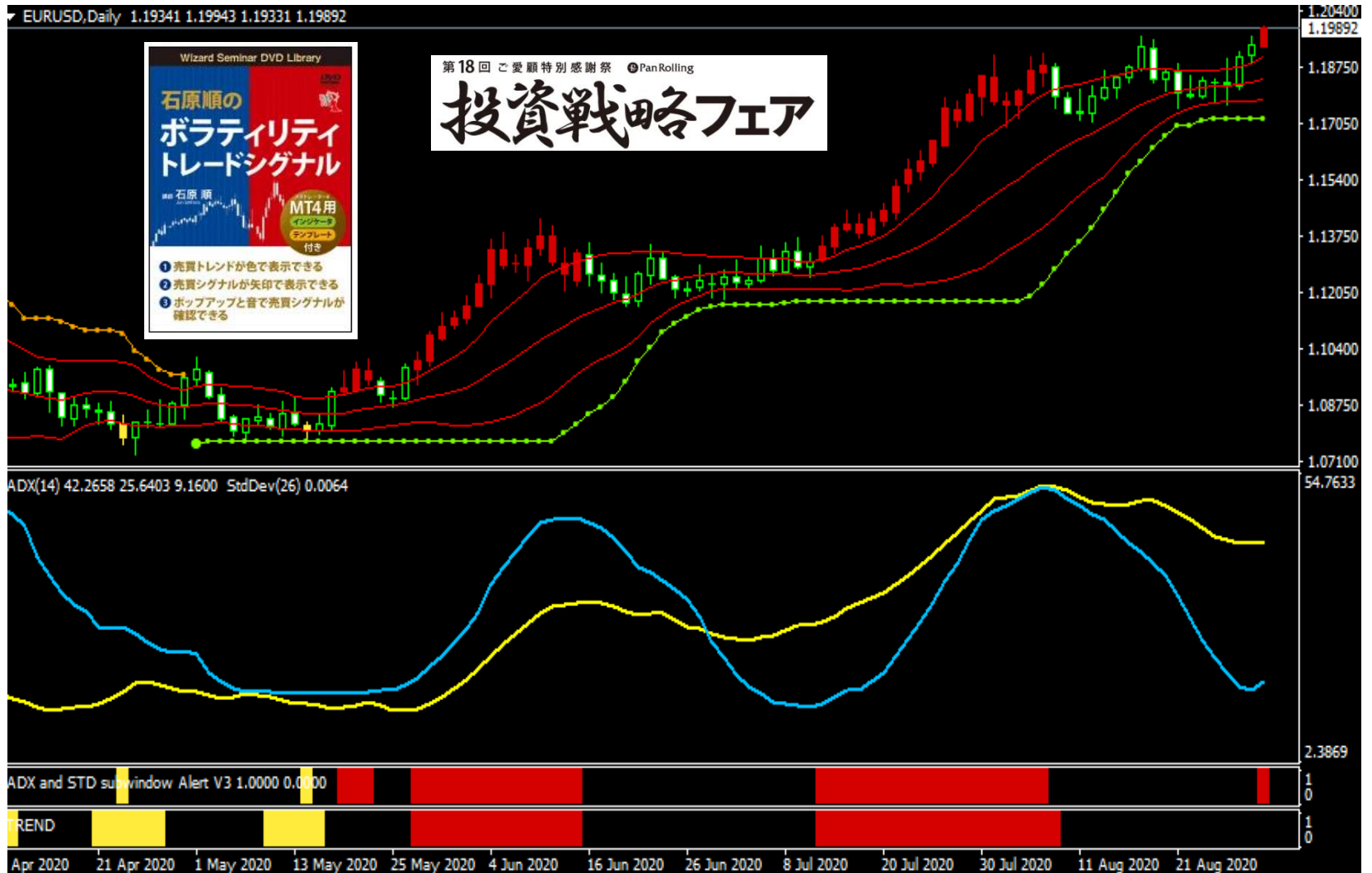
ドル/円（1時間足）ATRチャンネル



出所：楽天MT4・石原順インディケーター

ユーロ/ドル（日足）

順張りの標準偏差ボラティリティトレードモデル



出所：楽天MT4・石原順インディケーター

私が講演する「投資戦略フェア」が9月26日(土曜日)に
オンライン開催されます。
事前登録が始まっています。ぜひ、ご参加ください。

<http://www.tradersshop.com/topics/expo2020/>

投資戦略フェア2020 事前登録

お申し込みいただいた方には、9月26日(土)の講演スケジュールが決まり次第、電子メールでご案内いたします。
※8月29日(土)の事前登録にお申し込み済みの方は9月26日(土)の事前登録は不要です。

お申し込みはこちら ▶

録画配信はこちら ▶

第18回 ご愛顧特別感謝祭 🎁 PanRolling

投資戦略フェア

ブログ『石原順の日々の泡』

<https://ishiharajun.wpcomstaging.com/>

石原順の日々の泡
FX・株式・債券・先物市場分析

おすすめ

石原順（西山孝四郎）の出演番組・メルマガ・DVD・書籍

[石原順（西山孝四郎）ツイッター](#)

Date	Price	Forecasts		Volat.	Decision	Position	Gross profit
		next day	far future			becomes	
150826	1837.000	1834.844	1817.686	34.93	-2.481	0	1530.0
150827	1857.000	1855.416	1842.790	33.59	-1.903	0	1330.0
150828	1914.000	1912.416	1906.292	36.14	-0.578	0	770.0
150829	1888.170	1881.546	1881.546	35.84	-0.928	0	1010.0
150830	1834.169	1799.587	1799.587	39.37	-2.131	0	1810.0
150901	1872.997	1866.729	1866.729	36.20	-1.990	0	1810.0
150902	16.649	1886.874	1886.874	33.57	-1.571	0	1720.0
150903	17.234	1863.168	1863.168	34.53	-2.066	0	2110.0
150904	17.234	1863.168	1863.168	34.53	-2.066	0	2110.0



石原順（西山孝四郎）
@ishiharajun

<https://mobile.twitter.com/ishiharajun>

[石原順のメルマガ『マーケットの極意』](#)



石原順 最新作
この世に絶対に儲かる売買手法など存在しない。相場は確率に賭けるゲームである。ゲームの勝者になるためには、エッジというものを見つける必要がある。

2018年 売上ランキング 第1位

[DVD] 石原順のボラティリティトレードシグナル

石原順 (西山孝四郎) DVD 100分 価格 ¥65207 15,000円+税

取扱ファンドマネージャーが30年以上の相場の世界で身に付けたトレードノウハウを大層にパッケージングしました。新しい相場環境がボラティリティトレードモデルには、売買シグナルが用意されており、5分間で600分まで、1時間設定でも4時間設定でも1日設定でもチャートを表示し、売買シグナルをポップアップ表示と音でお知らせします。

実際の運用で行っている両利性の売買サインになるので、高き目標を定める人にとって、本DVDの学びは、ものになることに間違いのないでしょう。



2019年 売上ランキング 第1位

石原順のメルマガ **マーケットの極意**

読者限定 ドル円や日経平均の順張り・逆張り売買シグナルを掲載！
限定サイト 日々の情勢をフォローアップ！

時代を先取りして独創的な視点で情報を発信します。世界の高品質情報を動かす要因を分析し、資産を増やすための市場や商品、または自己防衛のための見解を明らかにします。今なお現役ファンドマネージャーの石原順が、30年の運用経験を凝縮して学んだ見解をタイムリーに学ぶことができます。読者限定サイトでは、益々多く変化する情勢を読者にフォローアップします。

石原順先生のコメント 1～4week

ボンド(円)と日経平均の相関

Follow Up Seminar フォローアップセミナー (不定期開催)

トレンドサイクルの活用法やメルマガで伝えきれなかった最新情報をお届けします。

購入者特典 売買シグナルアラート搭載 MT4インジケーター付き

- インジケーターの使用期限は6か月間 (以後は更新制)
- 売買トレンドが色で表示できる
- 売買シグナルが矢印で表示できる
- ポップアップと音で売買シグナルが確認できる

※ 特典品として、DVDと同梱のストラップと資料もご一緒に送付いたします。(数量・売り切れ)

カスタムチャートでご利用できます。

チャンスを見逃さない! カスタムチャートアラート通知機能を追加!

Custom Chart

ATRRevSignalAlertV2 ATRRevSignalAlertV3
Std_VolatilityModelAlertV2 Std_VolatilityModelAlertV3

▼▼ お申し込みはこちらから! ▼▼

配信方法	PDF (電子メールで配信します)
配信頻度	月4回の配信予定 (月曜日もしくは火曜日に変更)
会費	◆ 1か月更新 税込 ¥13548 1,500円+税
	◆ 12か月更新 税込 ¥13914 15,000円+税

お申し込みの両月分まで1か月です。クレジットカード(VISA、Master)の自動決済での引き落としとなります。それ以外での申込みの場合は、毎月15日のお支払い期として口座振替申込みが必要です。金融機関の手続きに2か月ほどかかります。お申し込み後の翌営業日18時までに会員サイトにログインできるようになります。

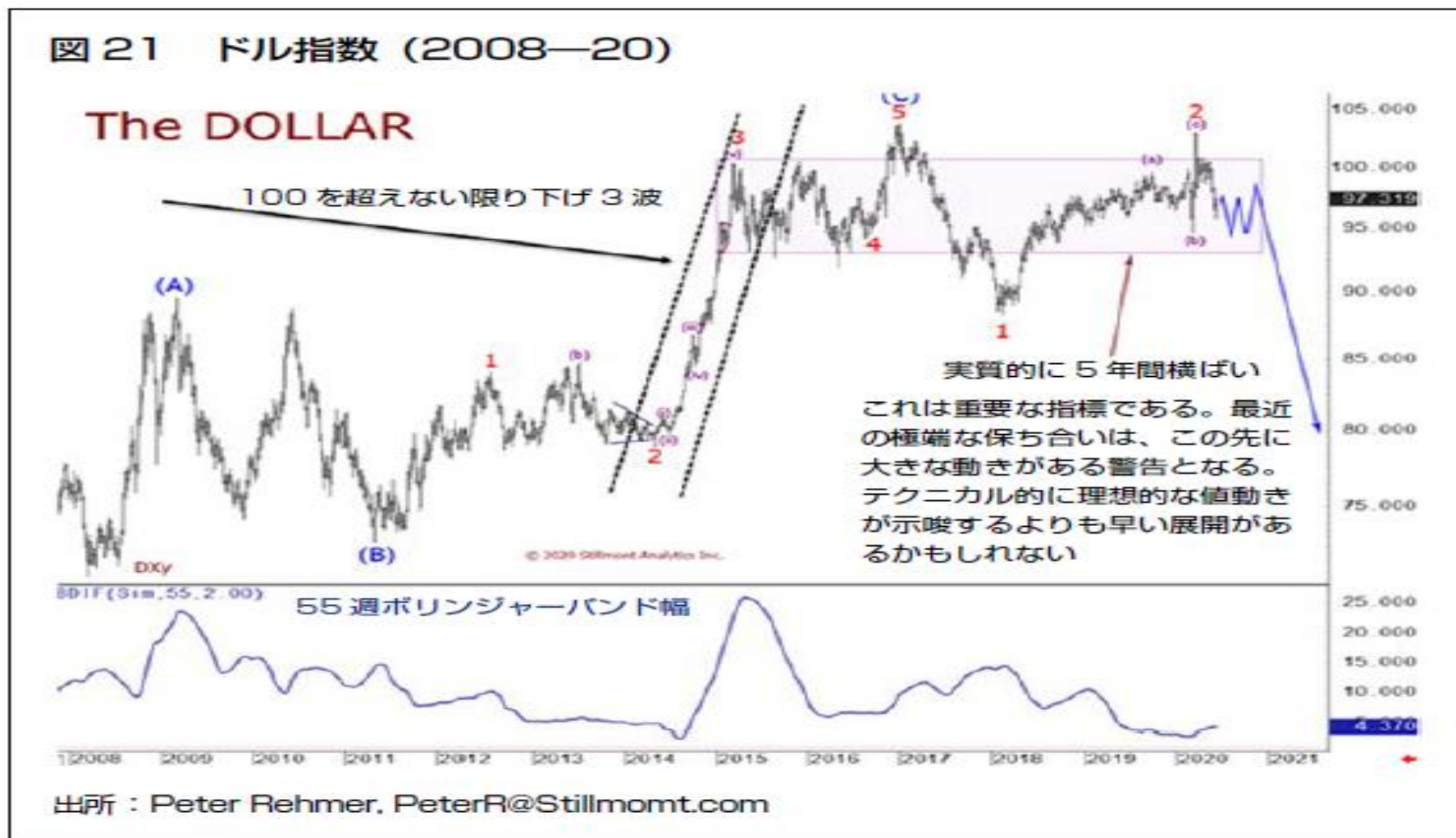
米ドル2年ぶり安値・4か月連続下落

中銀の金融政策は社会にとって問題である。私は現在の財政・金融政策によって、経済が束の間の急回復後に、その最大の可能性を大幅に下回る状況にさせられてしまうと確信している。

(マーク・ファーパー)

信用拡大でもたらされた好景気は、結局のところ崩壊するのを避ける手段がない。残された選択肢は、ツケを積み上げた結果、いずれ訪れる通貨制度を巻き込んだ大惨事だけである。
 (マーク・ファーバー)

図 21 ドル指数 (2008—20)



出所：マーク・ファーバー博士の月刊マーケットレポート (パンローリング)

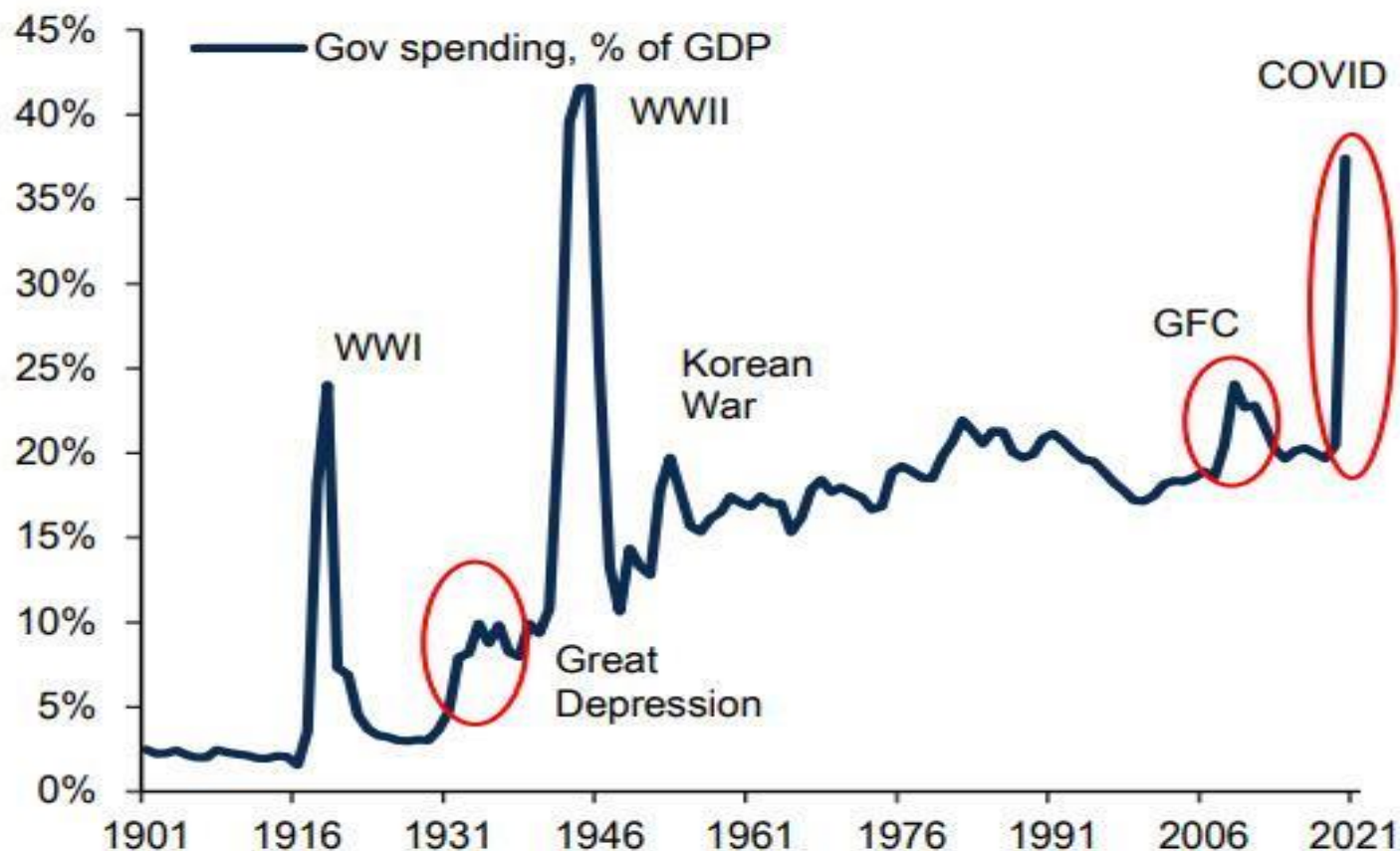
2度と利上げできない米国のドル

「米国では共和党の大統領がベーシックインカムを導入したようにみえることだ。もちろん、最初は『緊急対策の一環として』である。米国経済は政府支出（主に非生産的な無償の給付あるいは無益な戦争）とFRBの膨れ上がるバランスシートに完全に依存するようになるだろう。」と、著名投資家マーク・ファーバーが危惧するように、FRBはルビコン川を渡り、後戻りのきかない道へと歩み出した。

パウエルは景気が回復した場合FRBは利上げを検討するかと聞かれ「利上げについては考えていない。利上げについて考えることすら考えていない。」と回答した。マーク・ファーバーに言わせると、「米国の財務省・企業・家計が膨大な債務残高を抱えているため、利上げは選択肢にない」となる。

財政刺激策は第二次世界大戦以来の規模

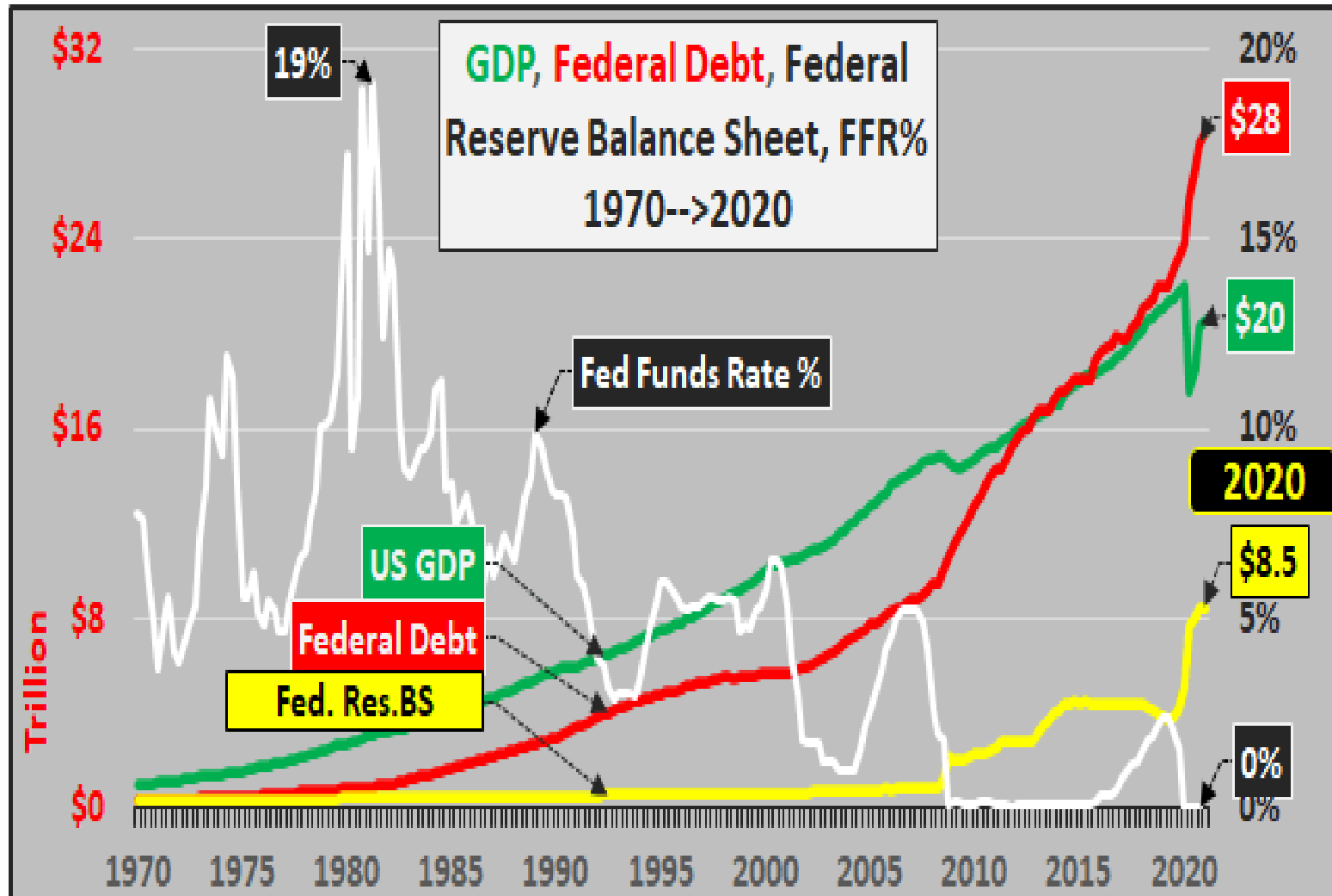
Chart 2: Fiscal support has been the largest & fastest in peacetime



Source: BofA Research Investment Committee; Global Financial Data; White House budget

出所：ゼロヘッジ

2020年末までに連邦債務はほぼ確実に 28兆ドルを超える



出所：ゼロヘッジ

ヘリコプターマネーでM2マネーサプライが記録的な急増

Exhibit 1: Money supply (M2) growth has never been greater. What are the consequences?



出所：ゼロヘッジ

債券市場が行き詰まると・・

ダウ平均 100,000

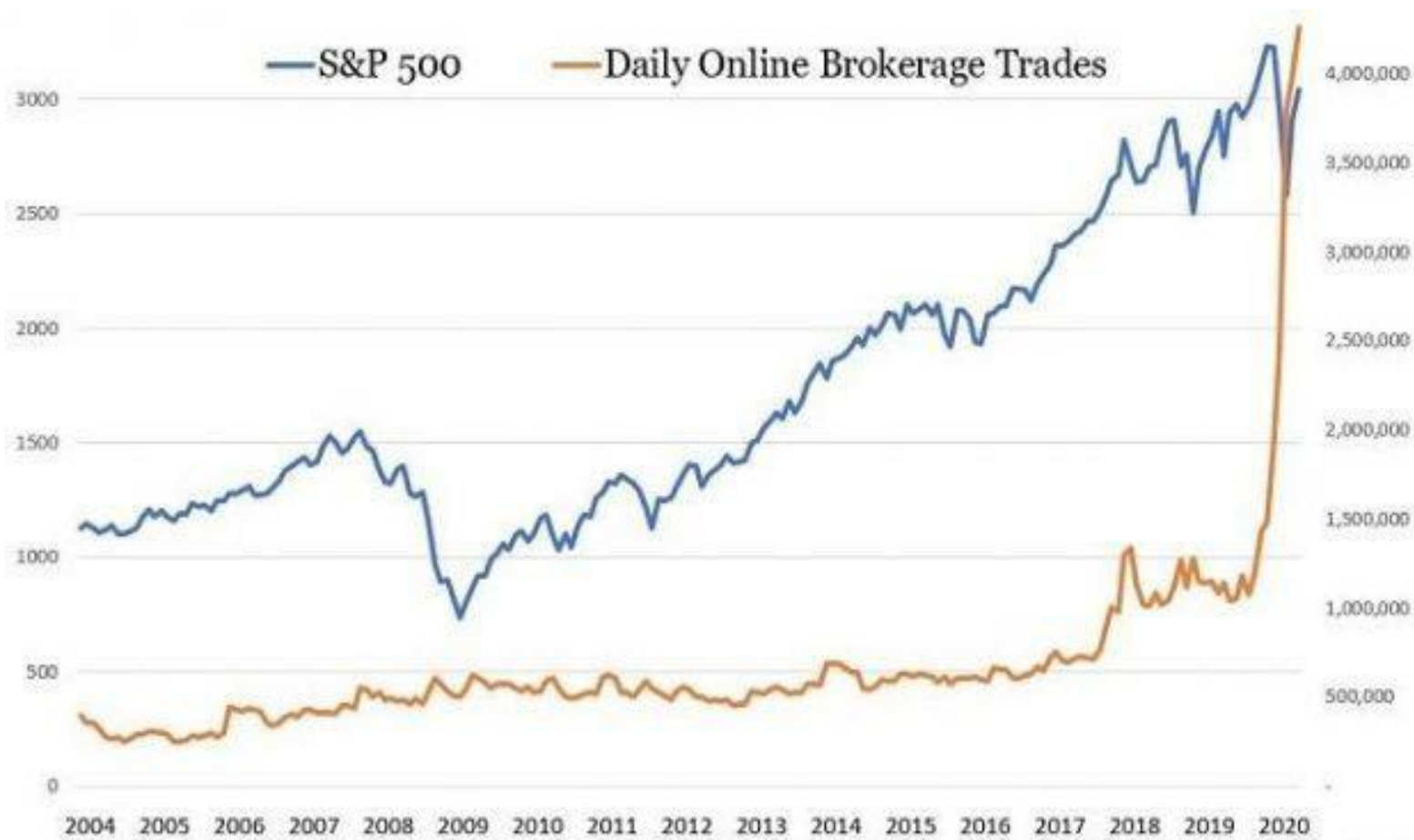
中産階級 0

ビールを 100 ドルで購入

FRBが債券市場で大部分を爆買いした場合、理論的には資産価格は月に打ち上げられ、そこから最終的には地面すれすれで落ち着くだろう。債券市場が行き詰まると、価格調整で残る手段は唯一、米ドルの価値 となる。

(マーク・ファーバー)

S&P500の推移とオンライン取引量 (EトレードとTDアメリトレード) の推移



Source: Sentiment Trader (Brokers: E-Trade&Ameritrade)



出所：ゼロヘッジ

テスラとアマゾンとホームデポの日足



出所：パンローリングカスタムチャート・石原順インディケータ

石原順のメルマガ『マーケットの極意』



リスクとリターンは同じではない。市場がさらに上昇すればするほど、修正は大きくなる。リスクは回避した時に思った以上にどれだけ損をするかということに等しい。

ウォーレン・バフェットがパークシャー・ハザウェイの子会社 National Indemnity Company を通して日本の商社5社に投資した。伊藤忠商事、丸紅、三菱商事、三井物産、住友商事を5%超取得し、場合によっては9.9%まで買い進める可能性があるとしている。

バフェットは円建て債券で資本調達しているが、バフェットが日本株に投資したという話は聞いたことがない。いったい、何が起きているのだろうか？

バフェットはこれまで**景気後退局面**では、

- ① 現金比率を上げる
- ② 割安株を買う

という単純なアプローチをとってきた。

確かに、伊藤忠商事、丸紅、三菱商事、三井物産、住友商事といった日本の商社は、PER（株価収益率）が比較的安く、PBR（株価純資産倍率）も低い。カナダのパリック・ゴールドの発行済み株式数の1.2%、（約600億円）を取得したことから、資源事業の比率の高い日本の商社を買ったのではないかという思惑も出ている。

筆者はこれらの商社に知り合いが何人かいるが、2000年以降は商社自らが事業投資（共同経

Copyright(C)2020 Jun Ishihara & Pan Rolling Inc. All rights reserved.

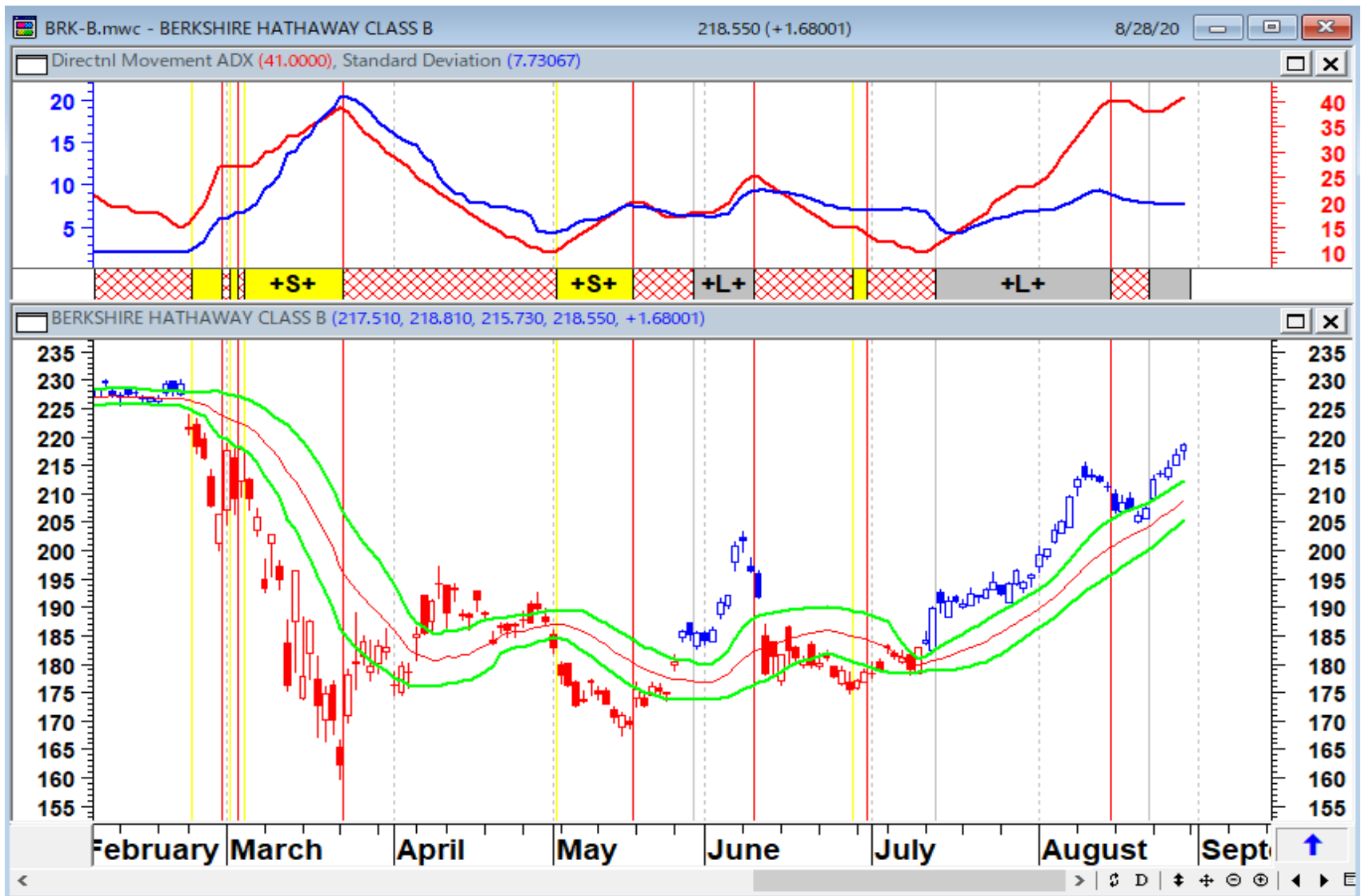
2



Copyright(C)2020 Jun Ishihara & Pan Rolling Inc. All rights reserved.

4

バークシャー・ハサウェイb株（日足）



出所：筆者作成

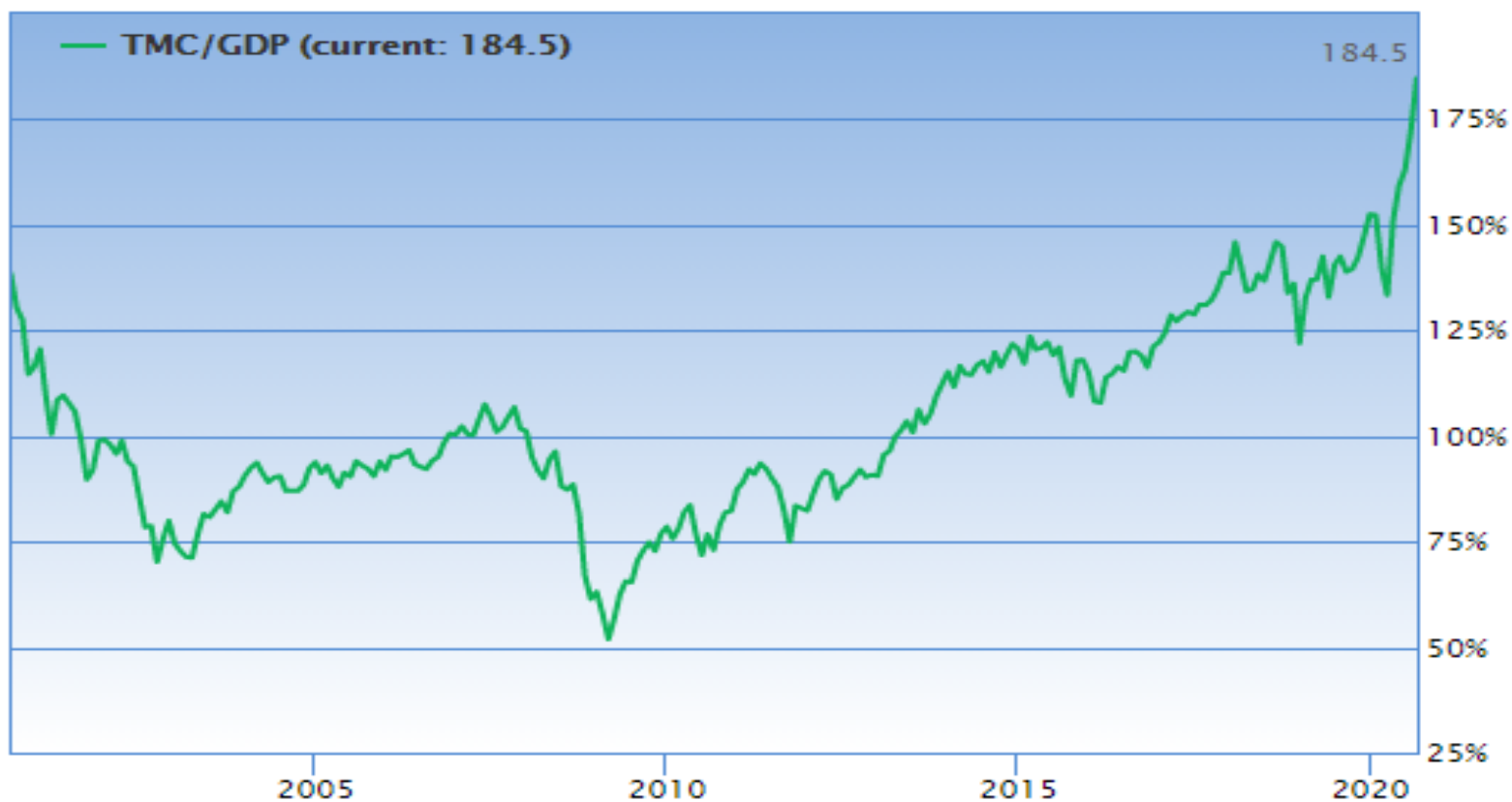
米国のバフェット指数（株の時価総額÷GDP×100）

The Ratio of Total Market Cap to US GDP

YTD 1Y 3Y 5Y 10Y 20Y All

Save

Embed



出所：グルフォーカス

バフェット指標の見方

比率=時価総額/ GDP	評価
比率 \leq 73%	大幅に過小評価されている
73% $<$ 比率 \leq 93%	やや過小評価
93% $<$ 比率 \leq 114%	公正な評価
114% $<$ 比率 \leq 135%	やや過大評価
比率 $>$ 135%	大幅に過大評価されている
私たちは今日どこにいますか（2020-08-31）？	比率= 184.5%、 大幅な過大評価

<https://www.gurufocus.com/stock-market-valuations.php>

世界の株式市場のバフェット指標



出所：ビジネスインサイダー

株式、債券、ゴールドを均等配分したポートフォリオは 2008年以来で最も過剰評価されている

Exhibit 8: Equal-weighted equity/bond/gold portfolio deemed most overvalued since 2008



Source: BofA Global Fund Manager Survey

出所：ゼロヘッジ

NYダウ先物とナスダック先物の日足



Wizard Seminar DVD Library

石原順の
ボラティリティ
トレードシグナル

石原 順

MT4用
インジケーター
ダウンロード
付き

- 1 売買トレンドが色で表示できる
- 2 売買シグナルが矢印で表示できる
- 3 ポップアップと音で売買シグナルが確認できる



木材先物の日足と週足



出所：パンローリングカスタムチャート・石原順インディケーター

NYダウの大統領選挙年サイクル

チャート7 大統領選挙の年のダウ平均（2020年のフォーキャストのチャート6）



出所：ラリー・ウィリアムズ「フォーキャスト2020」

グリーンストリート商業用不動産指数

Green Street Commercial Property Price Index

Indexed to 100 in August 2007

[DOWNLOAD CPPI REPORT](#)

[DOWNLOAD CPPI DATA](#)



この指標はリーマンショック前の商業用不動産指数のピークを100として計算したもので、現在の商業用不動産指数が、いかに割高かがわかる。