

# 米ドル為替手数料 キャッシュバックキャンペーン!

実質  
片道 **4** 銭

対象期間： 2021年10月1日(金) ~ 2021年12月30日(木)

**本キャンペーンの特典を受け取るには期間内にエントリーが必要です。**

# 株式投資アカデミー

年末  
特大号

## 米国株&日本株の年末年始相場見通し& 学校では教えてくれない投資のハナシ



土居 雅紹



今中 能夫



福永 博之



田中 泰輔



深野 正二郎

2021年12月4日(土) 10:30~15:30

お申込み不要で、どなたでも無料でご視聴いただくことができます。開催時刻になりましたら、下記URLよりご視聴いただくことができます。

<https://youtu.be/HSd2JT2TYfs>

10:30 - 11:40 「学校では教えてくれない投資のハナシ～土居マサさんになんでも聞いてみよう！」

講師：土居 雅紹（楽天証券株式会社 常務執行役員、株式・デリバティブ事業本部長）

# S&P500 (週足)



# NASDAQ100 (週足)

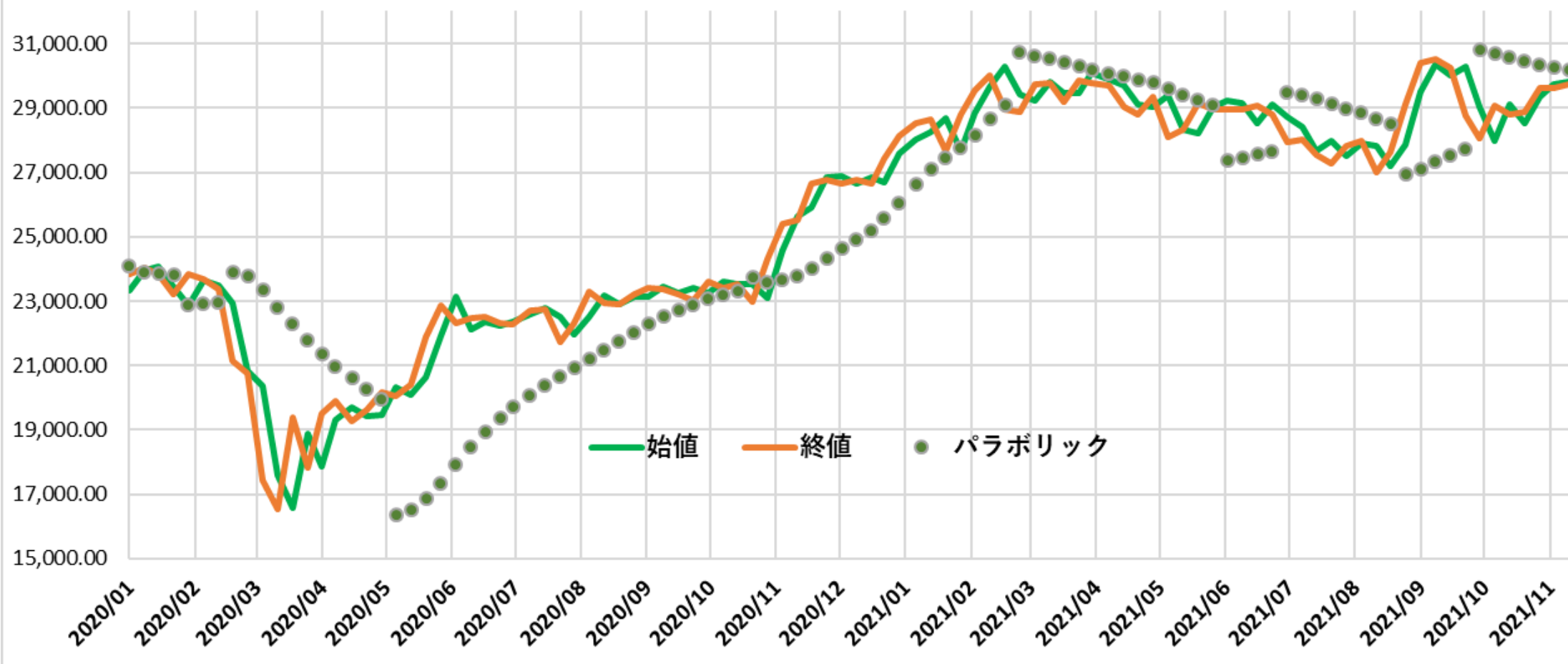


# 日経平均 (週足)



日経平均は引き続き調整中

## 日経平均 始値・終値比較2020-2021.11

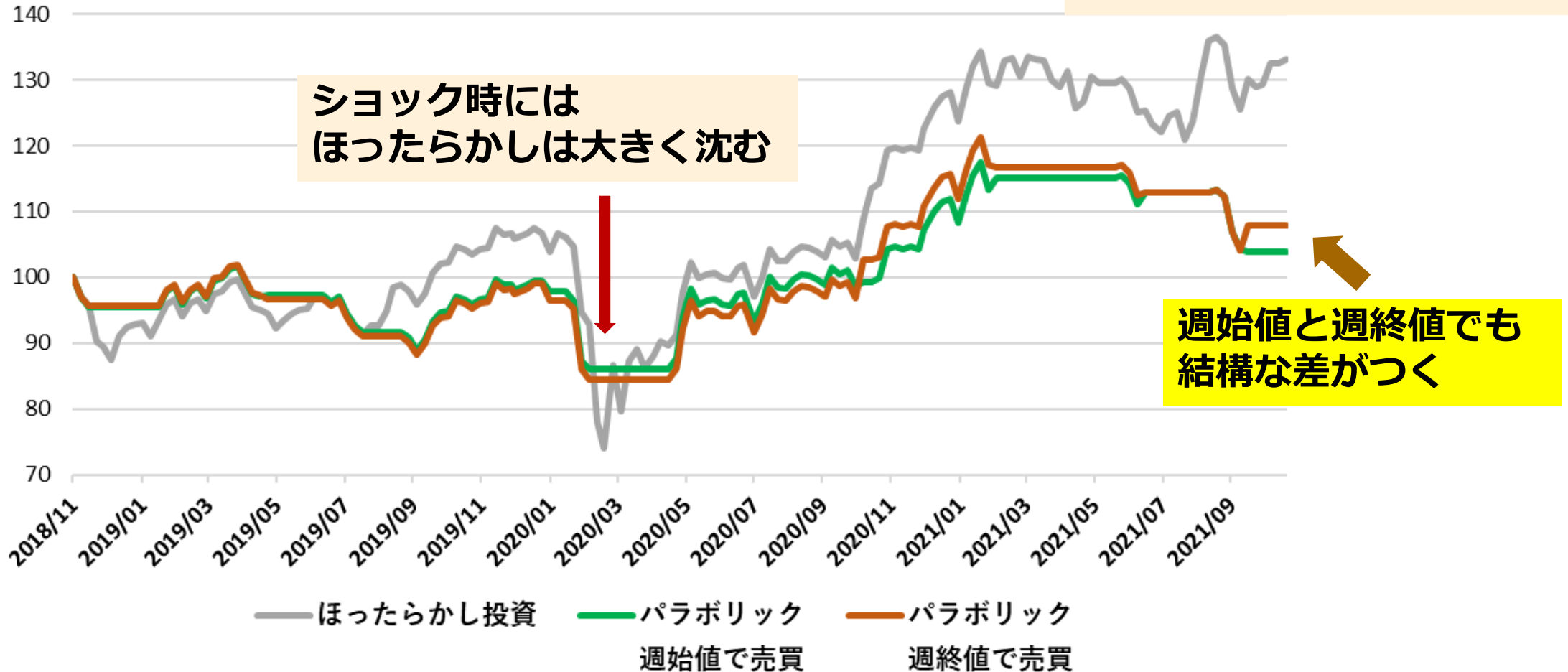


週初は前週末の数値をだいたい引き継ぐ。

大きく下げた時は週末までにはやや戻す場合が多い（慌てて売ると安く売ってしまう）。

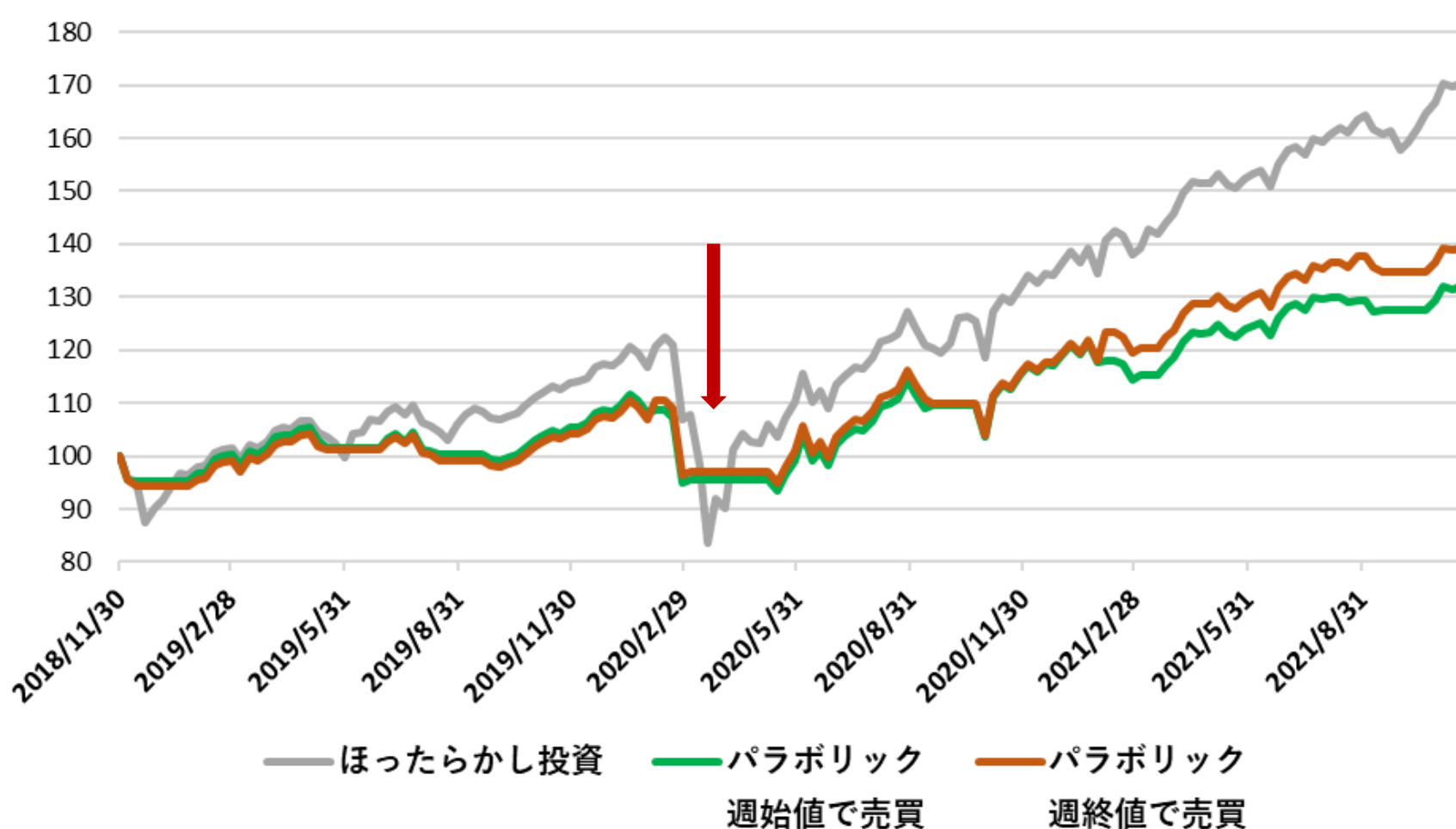
# 日経平均投資試算2018.11-2021.11

平時は、リスクが高い分、ほったらかしの方が良い結果となる



※2018.11=100 配当、税金、取引手数料は考慮せず。パラボリック週足投資は週足のシグナルが転換した翌週にポジション変更と仮定。

## S&P500 2018.11-2021.11



S&P500でもショック時と  
平時の傾向は同じ

週初に売買するよりも、  
週後半の方が良い傾向  
はS&P500の方が顕著

※2018.11=100 配当、税金、取引手数料は考慮せず。パラボリック週足投資は週足のシグナルが  
転換した翌週にポジション変更と仮定。



# これからの主要イベント

FOMC 12/14-15, 1/26-27 米雇用統計 12/3, 1/7, 2/4

11/25 Thanksgiving Day

12/10 日経225先物SQ、米11月消費者物価指数

12/15 米国つなぎ予算期限(12/3を修正←インフラ投資法成立)

2022/2/4-2/20 北京2022冬季オリンピック

2022/2 FRB議長 任期満了

**米株は堅調続く、日本株も戻り基調**

# 10月27日銘柄の振り返り

コード	銘柄名	事業内容	10/27-8	期間高値	11月19日	騰落率	高値からの下落率	判断
INMD	インモード	脂肪分解、深層皮下脂肪組織改造に用いる低侵襲性医療機器の開発・製造・販売	82.84	99.27	88.58	6.9%	-10.8%	○
MRK	メルク	世界的な処方薬、動物医薬品企業	81.54	91.40	80.70	-1.0%	-11.7%	○
MSFT	マイクロソフト	多様なソフトウェア製品、サービス、デバイスを開発・ライセンス供与・サポート	323.17	345.10	343.11	6.2%	-0.6%	◎
3540	歯愛メディカル	歯科製品の開発・製造・販売	5,900	5,870	5,480	-7.1%	-6.6%	出
4887	サワイグループHD	ジェネリック薬大手	5,030	5,160	4,545	-9.6%	-11.9%	出

株価指数	騰落率
S&P500	3.2%
NYダウ	1.1%
NASDAQ100	6.3%
日経平均	-2.9%
マザーズ総合	-0.6%

# 継続銘柄の10月27日以降の結果

コード	銘柄名	事業内容	10/27-8	期間高値	11月19日	騰落率	高値からの下落率	判断	計測開始	累積RTN
LDOS	レイドス・ホールディングス	国防、諜報、市民、健康の各市場でサービスとソリューションを提供	98.97	101.82	92.04	-7.0%	-9.6%	出	2021/9/8	-6.9%
KLA	KLAコーポレーション	半導体検査装置大手	340.57	426.84	422.38	24.0%	-1.0%	◎	2021/9/8	25.4%
BWA	ボルグワナー	自動車部品メーカー	44.71	49.12	45.86	2.6%	-6.6%	○	2021/9/8	8.6%
BUG	グローバルX サイバーセキュリティ ETF	サイバーセキュリティ関連株のETF	32.62	35.10	33.87	3.8%	-3.5%	○	2021/8/11	14.8%
1926	ライト工業	斜面对策法面・地盤改良など特殊土木	2,008	2,077	1,988	-1.0%	-4.3%	△	2021/8/11	4.5%
NVDA	エヌビディア	PCグラフィックス、GPU及び人工知能	249.41	330.88	329.85	32.3%	-0.3%	◎	2021/6/30	64.9%
4507	塩野義製薬	感染症、疼痛・中枢神経領域に強み	7,358	7,893	7,868	6.9%	-0.3%	◎	2021/7/1	36.5%
CRWD	クラウドストライク	クラウドとAIを活用し、末端の端末（エンドポイント）をクラウドから監視する画期的なサイバーセキュリティサービス、翌期営業黒字か	279.00	298.48	257.63	-7.7%	-13.7%	△	2021/4/28	21.8%
6920	レーザーテック	半導体マスク欠陥検査装置	25,390	33,300	31,960	25.9%	-4.0%	◎	2021/4/29	65.3%

# 11月24日の投資アイデア

- 研究開発、システム投資

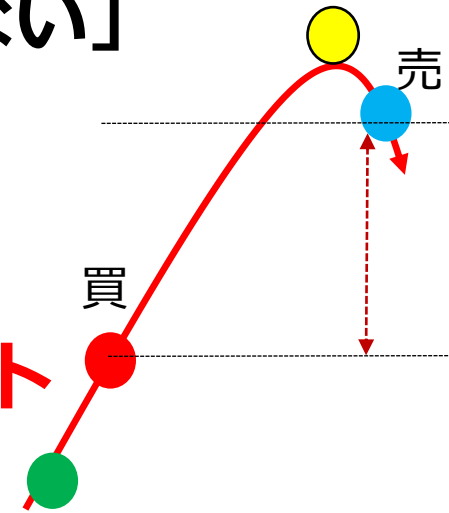
コード	銘柄名	事業内容	10月22日	予PER	配当利回り	売上成長率	PEG	カタリスト
A	アジレント・テクノロジー	化学分析機器大手。HPを源流	164.30	35.1	0.5%	9.8%	2.57	成長、収益性向上
PFE	ファイザー	バイオ医薬品、ワクチンの製造・販売	50.80	11.7	3.1%	22.2%	1.84	ワクチン、新薬の成長で割安
ROP	ローパー・テクノロジーズ	医療、輸送、食品、建設などの多彩な分野でのソリューション提供ニッチトップを幅広く買収	498.43	32.7	0.5%	8.1%	2.61	成長、収益性向上
TMO	サーモ・フィッチャー・サイエンティフィック	統合システム分析機器、バイオ関連、研究用試薬	636.05	29.9	0.2%	15.4%	1.26	成長、収益性向上
2558	MXS S&P500 ETF	S&P500を円換算（為替リスク有）	15,520	-	分配金有	-	-	1株から。貸株、信用取引

# (参考) 週イチじっくり投資のツボ

## 利益を伸ばす投資法：

「上がる銘柄を買い、下がり始めたら売る = 最高値は狙わない」

- パラボリック と トレーリングストップを併用
- 国内株：MSIIのアルゴ「**トレーリング注文**」を利用
- 米国株：ホームページ「テクニカルチャート」  
でパラボリック週足を**週末にチェック、逆指値リセット**



## 底堅い銘柄を探す3つの基準

- **直近決算が黒字**で、今期以降も**増収増益**見込み
- 割高でない（1 - 2年後の予想PERで10 - 30倍程度）
- 時価総額が**300億円、USD300mil超**（目安）

# パラボリックの見方はカンタン！

- ・ 転換点が早く分かる
- ・ 誰が見ても同じ判断になる
- ・ 完全ではないが、直観より良い

