

¥ 日本円 両替 米ドル \$

為替手数料
キャッシュバック
通常25銭 >>> 3 銭

実質
片道

プログラムスタート!

エントリー要

対象期間：2022年12月30日(金)16:00～2023年3月31日(金)16:00まで

本プログラムの特典を受け取るには期間内にエントリーが必要です。

米国株式 信用取引デビューで

米国株式 信用取引手数料(税抜)

最大 **80%**
キャッシュバック

エントリー期間：2022年12月21日(水) 16:00～2023年2月28日(火) 10:00

本キャンペーンの特典を受け取るには期間内にエントリーが必要です。

はじめての純金・プラチナ スポット取引 応援!

はじめてのスポット取引で取引手数料 **最大**

50%
キャッシュバック

エントリー期間：2022年12月30日(金)16:00～2023年2月28日(火)16:00

本キャンペーンの特典を受け取るには期間内にエントリーが必要です。

S&P500 (週足)



NASDAQ100 (週足)




日経平均 (週足)




週足は買い継続だが、
「異次元緩和終焉」
響く

難しい相場だからこそ、長期シナリオ再確認



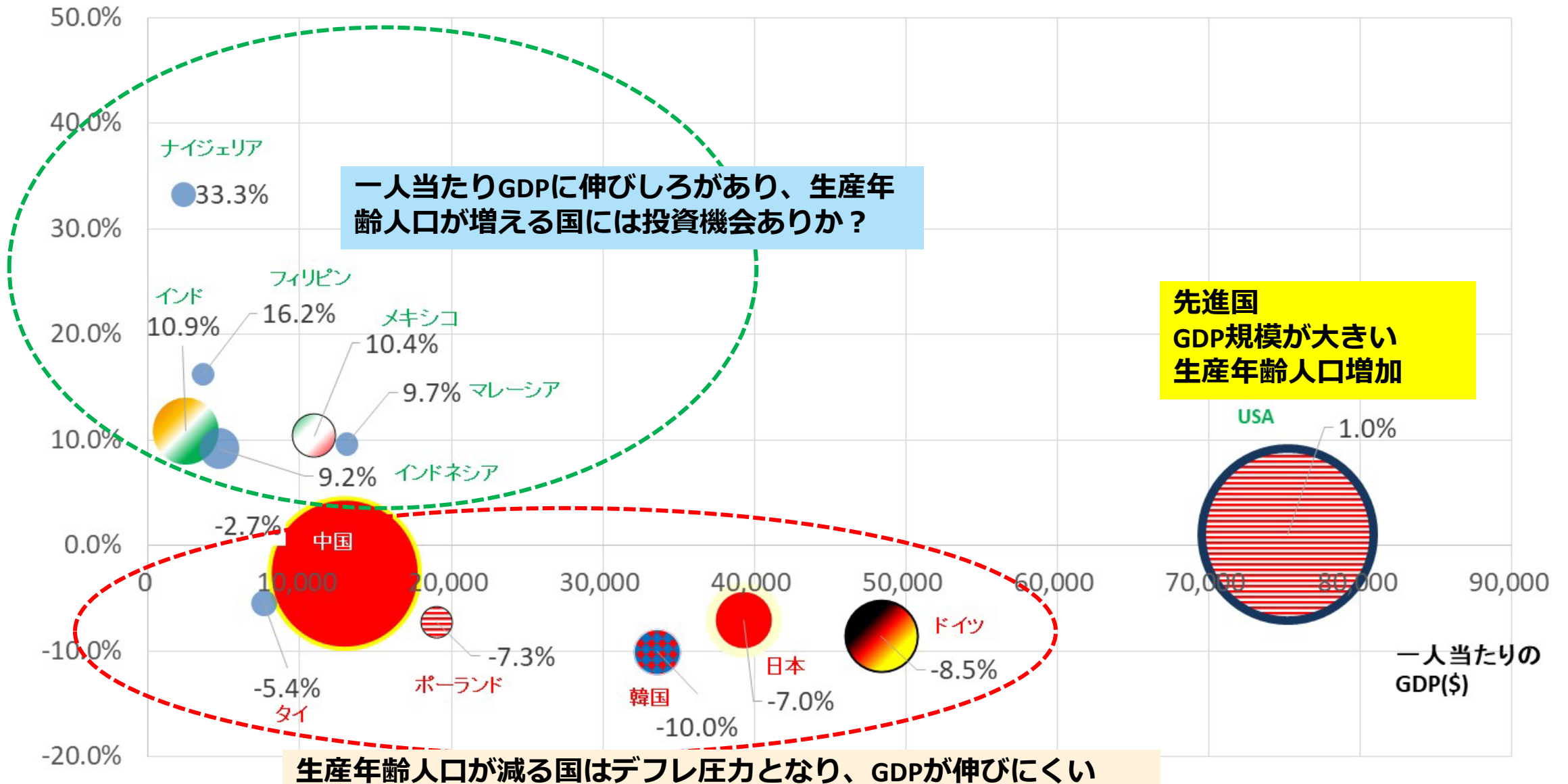
生産年齢人口（15－64）が増えている国
各種インフラが整備されている国
政治が安定し、民主的な法治国家



生産年齢人口（15－64）が減少している国
各種インフラが未整備な国
法の支配がない専制国家

生産年齢
人口増減%

GDP、2030年までの生産年齢増減率と一人当たりGDP



ロングテール：発生の可能性が少ない大イベント

- 本来準備すべきだが無視される
現金に近い資産、影響を受けにくい資産で備える

ブラックスワン：想定すらできない大イベント

- 事前の対応は不可能

ブラックスワンイベントの例

- 巨大隕石が地球に衝突し、氷河期になる
- エイリアンの地球侵略が始まる
- 不老不死薬が偶然発明される

ロングテールイベントを考えてみる

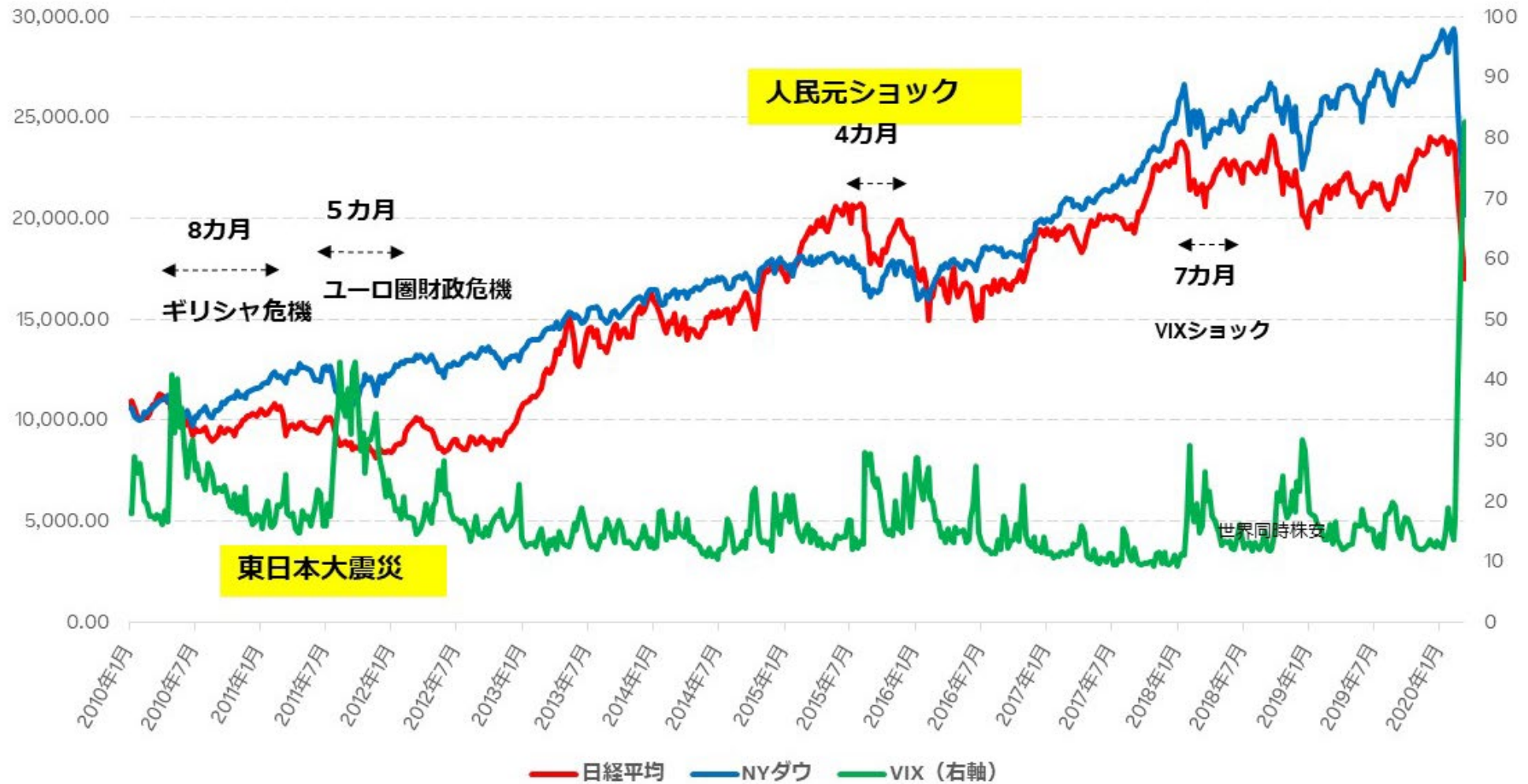
政治：プーチンショック、北朝鮮政変、NATO露開戦、台湾・尖閣有事、スコットランド独立

自然災害：強毒型鳥インフルエンザ、南海トラフ地震、富士山噴火、東京直下型地震、超巨大台風と高潮、大洪水

経済危機：中南米・アフリカ債務危機、中国不動産バブル崩壊

イノベーション：量子コンピューター普及、認知症根本治療、AIが発達しシンギュラリティ（技術的特異点）に到達

東日本大震災、中国の通貨(人民元)切り下げは日本経済には影響大だが、米国への影響は少ないローカルイベント



いざという時に備える

	影響範囲	米国株	日本株	金	インド株	香港株	預貯金
ポストコロナ 大不況	世界	×	×	○	×	×	◎
円高不況再来	日本	△	×～△	△	△	△	◎
東京直下型地震	地域限定	◎	×～△	◎	◎	○	◎
パンデミック	全世界	×～○	×～○	△～○	×～○	×～○	◎
台湾・尖閣有事	アジア	◎	×	◎	◎	×	◎
老後の備え	個人 日本	◎	△～○	◎	◎	△	×

これからの主要イベント

FOMC **2023/2/1**, 3/22, 5/3, 6/14

米雇用統計 **2023/1/6**, 2/3

2023/1/4 FOMC議事要旨

2023/1/12 米国12月消費者物価指数

2023/1/18 日銀会合

2023年2月？ **次期日銀総裁決定**

2023/3/8-21 ワールド・ベースボール・クラシック（台湾、日本、米国開催）

2023年投資のポイント

- 荒れ年続きそう（ロシア、中国、FRB、日銀）
- 起き上がりこぼし銘柄を拾う
- 登録銘柄の週足パラボリックをMSIIで週末に必ずチェック！

11月30日銘柄の振り返り

コード	銘柄名	事業内容	11/30-12/1	期間高値	12/23	騰落率	高値からの下落率	判断
4063	信越化学工業	塩化ビニル樹脂、半導体ウェハー世界首位	17,850	17,780.0	16,680	-6.6%	-6.2%	○
7780	メニコン	コンタクトレンズ製造販売	2,972	3,040.00	2,740	-7.8%	-9.9%	○
DAL	デルタ航空	旅客・貨物航空輸送	35.38	36.88	33.16	-6.3%	-10.1%	○
HON	ハネウェル・インターナショナル	航空宇宙、機能性材料、安全・自動化ソリューション	219.55	220.62	213.87	-2.6%	-3.1%	○
JPM	JPモルガン・チェース	投資銀行、金融サービス及び資産管理	137.84	138.66	131.30	-4.7%	-5.3%	○

株価指数	騰落率
S&P500	-5.8%
NYダウ	-4.0%
NASDAQ100	-8.7%
日経平均	-6.2%
マザーズ総合	-10.9%

継続銘柄

コード	銘柄名	事業内容	11/30-12/1	期間高値	12/23	騰落率	高値からの下落率	判断	計測開始	累積RTN
APA	エーピーイー (アパッチ)	米英エジプトで天然ガス、原油の開発・生産。子会社にアパッチ	46.9	48.55	47.25	0.9%	-2.7%	◎	2022/11/30	2.5%
DE	ディーア	農業・建設機械	441.0	447.70	436.98	-0.9%	-2.4%	○	2022/11/30	11.7%
L	ロウズ	損害保険、天然ガスパイプライン、ホテルチェーン運営を行う。ホームセンターのロウズ・カンパニーズ (LOW)とは別会社	58.18	58.87	57.86	-0.6%	-1.7%	○	2022/11/30	3.4%
TJX	ティージェイエックス	アパレル・家庭小物のオフプライスストア	80.04	81.15	79.48	-0.7%	-2.1%	○	2022/11/30	12.1%
LMT	ロッキード・マーチン	F35、イージス戦闘システム、軍用ヘリなどを生産する軍需企業	485.18	498.95	483.36	-0.4%	-3.1%	○	2022/9/28	20.8%
VRTX	バーテックス・ファーマシューティカルズ	米国のバイオ医薬品企業。低分子薬品の発見、開発、製造、商業化に従事。	316.40	321.32	289.69	-8.4%	-9.8%	出	2022/9/28	-1.1%
LVS	ラスベガス・サンズ	米、マカオ、シンガポールでリゾート、カジノ	46.83	48.30	46.51	-0.7%	-3.7%	○	2022/8/24	22.8%

12月28日の投資アイデア

- ニュースで売る
- 好業績、長期成長、起き上がりこぼし銘柄

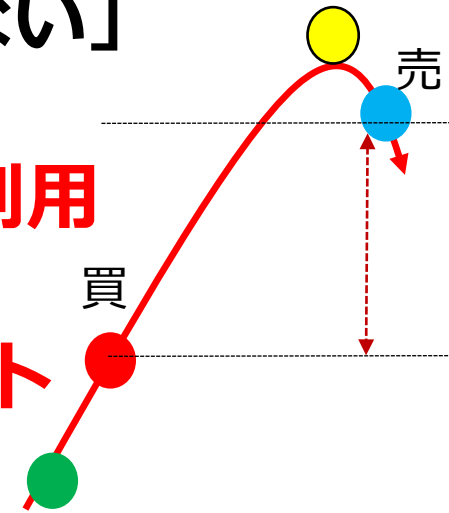
コード	銘柄名	事業内容	12/23	予PER	配当利回り	売上成長率	PEG	カタリスト
7224	新明和工業	特殊車両首位、US2救難飛行艇製造	1,071	15.1	3.9%	3.6%	-	防衛予算増
9513	電源開発	電力卸。電源は石炭と水力が主力	2,118	4.1	3.5%	19.3%	0.12	石炭、電気代上昇、原発
CAT	キャタピラー	建設、資源関連機器	239.97	18.1	2.0%	5.6%	1.7	資源・鉱山関連需要
MRK	メルク	世界的な製薬会社	367.81	17.0	2.6%	-	1.4	皮膚がんワクチン
PG	プロクター&ギャンブル	世界最大の一般消費財メーカー	152.60	24.5	2.5%	3.7%	3.5	不況耐性、長期成長

(参考) 週イチじっくり投資のツボ

利益を伸ばす投資法：

「上がる銘柄を買い、下がり始めたら売る = 最高値は狙わない」

- パラボリック と トレーリングストップを併用
- 国内株：MSIIかiSPEEDアルゴ「**トレーリング注文**」を利用
- 米国株：ホームページ「テクニカルチャート」
でパラボリック週足を**週末にチェック、逆指値リセット**



底堅い銘柄を探す3つの基準

- **直近決算が黒字**で、今期以降も**増収増益**見込み
- 割高でない（1 - 2年後の予想PERで10 - 30倍程度）
- 時価総額が**300億円、USD300mil超**（目安）

パラボリックの見方はカンタン！

- ・ 転換点分かる
- ・ 誰が見ても同じ
- ・ 完全ではないが直観より良い

