

米国株式の移管(入庫)

1回につき

1米ドル\$ プレゼント

対象期間：2023年4月24日(月)～7月31日(月)

- エントリー不要
- 同一日における複数銘柄及び複数証券会社からの入庫は、1回として計算
- 月間上限5米ドル)。キャンペーン期間中で最大20米ドル

スタートダッシュ!!

かぶミニ™

取引手数料 無料!



キャンペーン期間: 2023年4月17日(月) ~ 2023年7月31日(月)

•エントリー不要

5月22日銘柄追加！
リアルタイム取引500銘柄 ←100銘柄
寄付取引 1,000銘柄 ←500銘柄

S&P500 (週足)



NASDAQ100 (週足)



1/27週から
買い継続

日経平均 (週足)



マザーズ総合（週足）



ハンセン指数 (週足)



マイクロ先物・ミニオプションの想定元本と最低投資額

- 先物とオプションでは想定元本＝リスクの大きさの目安
- ミニオプションは個人投資家にとって使い勝手の良いサイズで、多彩な投資戦略が可能に

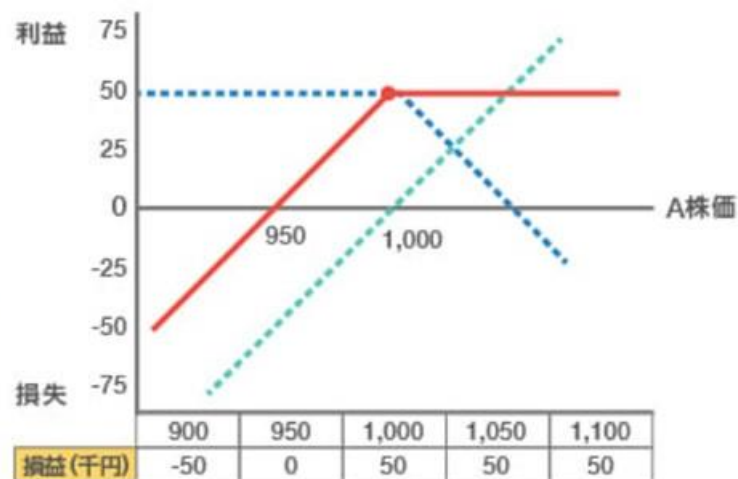
比較項目	日経225ラージ	日経225ミニ	日経225マイクロ	日経225オプション	ミニオプション
サイズ	日経平均×1000	日経平均×100	日経平均×10	日経平均×1000	日経平均×100
想定元本（日経平均3万円）	3,000万円	300万円	30万円	3000万円	300万円
最低証拠金/枚	132万円	13万2000円	1万3200円	—	—
レバレッジ	22.7倍	22.7倍	22.7倍	—	—
6月限ATMコール価格	—	—	—	525円	525円
6月限ATMプット価格	—	—	—	400円	400円
同コール購入価格/枚	—	—	—	52万5000円	5万2500円
同プット購入価格/枚	—	—	—	40万0000円	4万円
手数料（税込）	275円	38.5円	16.5円	0.198% 198円～	22円

マイクロ先物、ミニオプションで可能になること

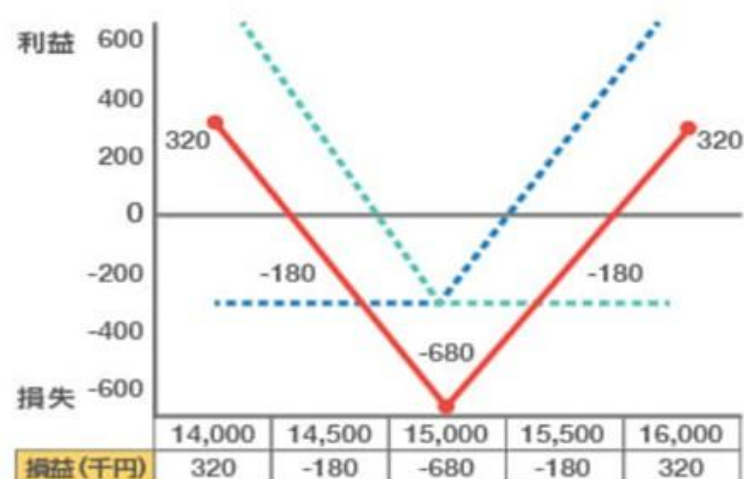
- 低コストインデックス投資 ⇒ マイクロ先物を1枚（1.3万円）で30万円分の日経平均
- 保有ポートフォリオをマイクロ先物で売りヘッジ
⇒ 200万円の現物株に対して先物ショート
ミニ先物（想定元本300万円）では大きすぎて使えない
マイクロ先物なら6枚で180万円分ヘッジできる
- 保有ポートフォリオの「保険」を買う
⇒ プットオプションを購入して下落ヘッジ
600万円のポートフォリオに対して想定元本3000万円の日経オプションでは大きすぎ
ミニオプションなら2枚で600万円分
- カバードコール戦略が実践できる
⇒ 日経225ミニ先物 + ミニオプションコール売り
- 大きな相場変動に備える、動かない相場に投資などが想定元本300万円だからできる
⇒ ATMのミニオプションのプットとコールを購入ーロングストラドル
⇒ OTMのミニオプションコールとプットをショート（売却）ーショートストラングル

使いやすいオプション投資の3戦略

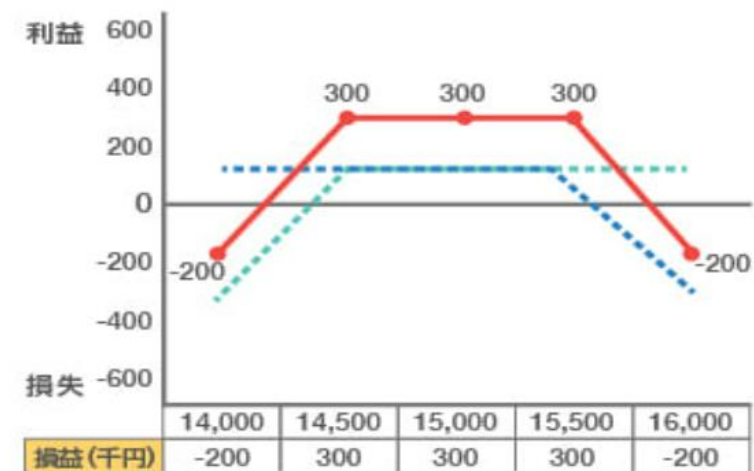
カバードコール
動かない相場に
ミニ先 + ▲ミニOPコール



ロング・ストラドル
どちらかに大荒れ?
ミニOPコール + プット



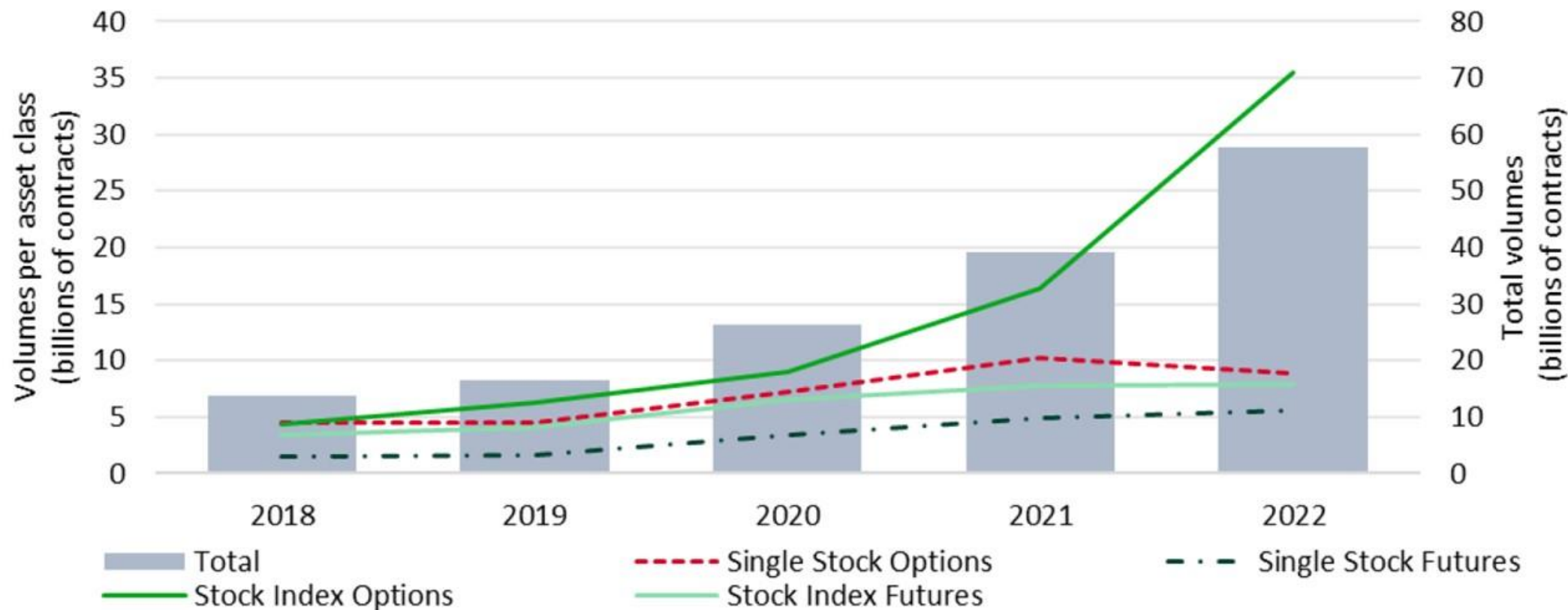
ショート・ストラングル
ちょっとしか動かない
▲ミニOPプット + ▲ミニOPコール



出所「オプション取引について」JPX ウェブサイト

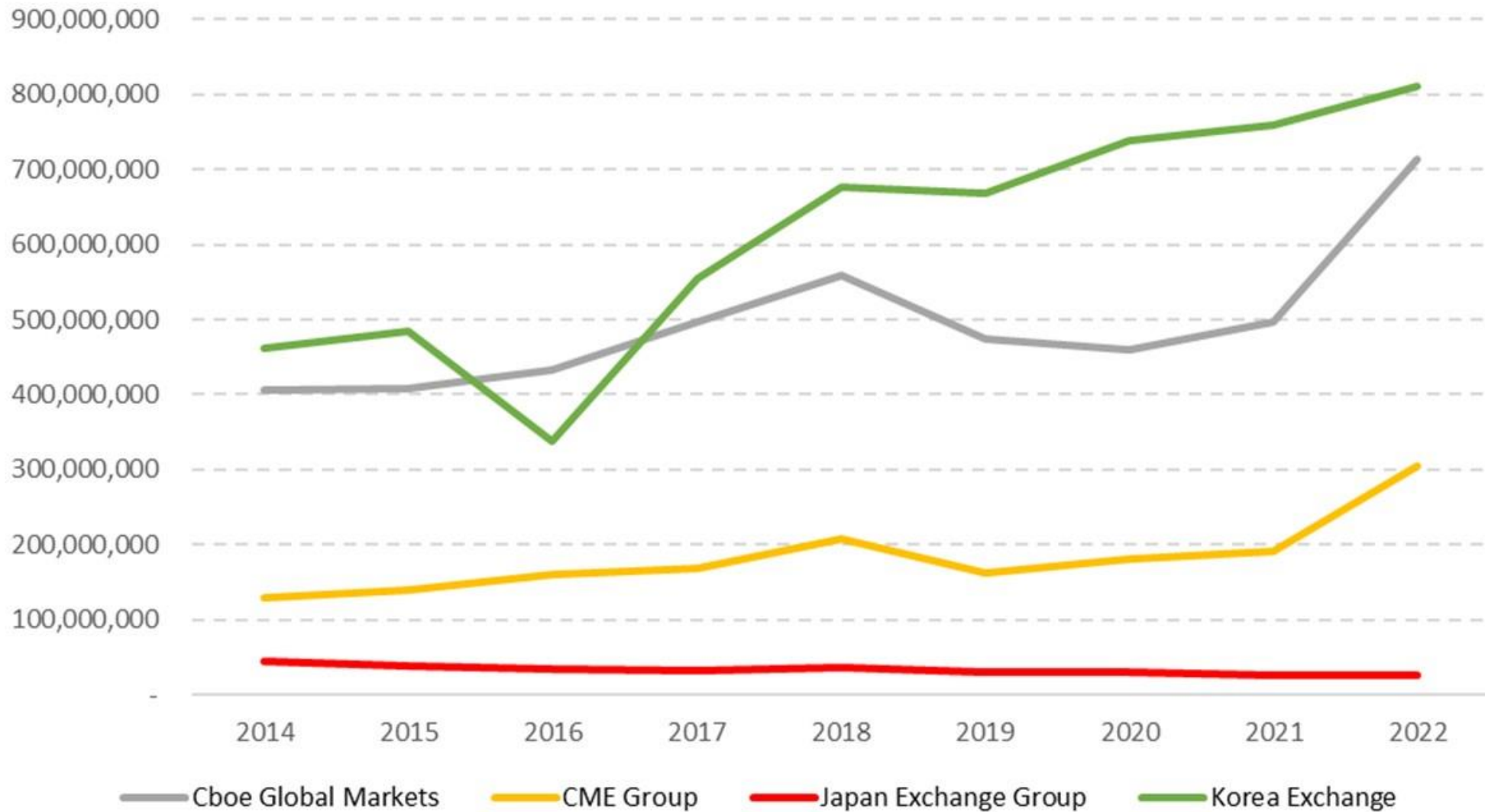
<https://www.jpx.co.jp/learning/derivatives/options/07.html>

上場株式デリバティブ取引のセグメント別取引高推移



出所：「FY2022 Market Highlights」 World Federation of Exchanges

株価指数オプション取引枚数



これからの主要イベント

FOMC **6/14**, 7/26, 9/20

米雇用統計 **6/2** (パウエル議長会見) , 7/7, 8/4, **9/1**

2023/5/29

日経マイクロ先物・ミニオプション取引開始

2023/6/13

米国5月消費者物価指数

2023/6/16

日銀会合、植田総裁会見

投資のポイント

- 投資ルールを決めて、しっかり守る
- シナリオを決めつけない⇔投資戦略の分散
- Sell in May and Go away. But **remember to come back** in September.

3月29日銘柄の振り返り

コード	銘柄名	事業内容	3/29-3/30	期間高値	5/19	騰落率	高値からの下落率	判断
1926	ライト工業	法面、地盤改良などの特殊土木	1,935	2,053	2,008	3.8%	-2.2%	◎
4088	エア・ウォーター	医療用酸素首位、産業ガス2強、多角化	1,655	1,893	1,874	13.2%	-1.0%	◎
ABBV	アッヴィ	バイオ医薬品	158.26	166	145	-8.3%	-12.7%	出
GEHC	GEヘルスケア・テクノロジー	医療・診断機器 GEからスピンオフ	79.24	87.83	79.34	0.1%	-9.7%	出
MSFT	マイクロソフト	ソフトウェア、クラウド	280.51	319.04	318.34	13.5%	-0.2%	◎

株価指数	騰落率
S&P500	5.0%
NYダウ	1.7%
NASDAQ100	7.5%
日経平均	10.9%
マザーズ総合	0.0%

継続銘柄

コード	銘柄名	事業内容	3/29- 3/30	期間高 値	5/19	騰落率	高値か らの下 落率	判断	計測開 始	累積RTN
6301	小松製作所	建設機械世界2位、海外86%	3,246	3,450	3,405	4.9%	-1.3%	出	2023/3/30	4.0%
6383	ダイフク	保管搬送システム世界首位級	2,400	2,834	2,834	18.1%	0.0%	◎	2023/3/30	17.1%
HSY	ハーシー	スナック、チョコレートなどの菓子	252.63	276.88	266.08	5.3%	-3.9%	出	2023/3/29	10.6%
6367	ダイキン工業	エアコン世界首位級、国内業務用強い	23,625	27,790	27,370	15.9%	-1.5%	◎	2023/2/22	21.5%
9735	セコム	警備業首位、システム警備に強み	8,150	9,436	9,325	14.4%	-1.2%	◎	2023/2/22	19.8%
7224	新明和工業	特殊車両首位、US2救難飛行艇製造	1,182	1,281	1,258	6.4%	-1.8%	◎	2022/12/29	18.9%
4063	信越化学工業	塩化ビニル樹脂、半導体ウェハー世界首位	4,161	4,299	4,273	2.7%	-0.6%	◎	2022/11/30	19.7%
7780	メニコン	コンタクトレンズ製造販売	2,747	3,035	2,718	-1.1%	-10.4%	出	2022/11/30	-8.5%

5月24日の投資アイデア

- 好業績銘柄に拘る
- 株価のトレンドには逆らわない⇔週足パラボリック確認忘れずに

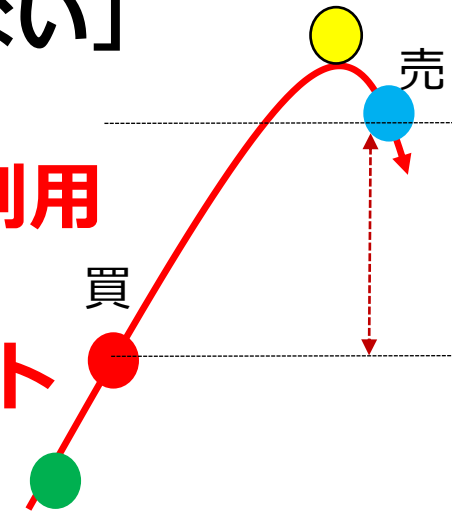
コード	銘柄名	事業内容	5/19	予PER	配当利回り	売上成長率	PEG	カタリスト
4543	テルモ	医療機器大手。海外71%	4,154	28.7	1.0%	16.6%	1.31	競争力大、海外比率高
9616	共立メンテナンス	寮事業とホテル。ドメインとリゾートホテルを全国展開	5,350	26.3	0.4%	1.1%	0.30	ポストコロナ需要強
CARR	キャリア・グローバル	暖房・空調、冷蔵、消防、セキュリティ	42.79	17.1	1.7%	8.9%	0.72	暖房・空調に事業絞り込み
MAR	マリオット・インターナショナル	宿泊施設運営、フランチャイズ、ライセンス。主なホテルブランドはリッツカールトン、マリオット、ブルガリ、シェラトン、ウェスティンなど	178.43	20.7	1.15%	22.0%	3.4	ポストコロナ需要強
SMCI	スーパー・マイクロ・コンピュータ	サーバーおよびストレージシステム	164.19	15.8	-	17.7%	0.48	AI用サーバー、高成長

(参考) 週イチじっくり投資のツボ

利益を伸ばす投資法：

「上がる銘柄を買い、下がり始めたら売る = 最高値は狙わない」

- パラボリック と トレーリングストップを併用
- 国内株：MSIIかiSPEEDアルゴ「**トレーリング注文**」を利用
- 米国株：ホームページ「テクニカルチャート」でパラボリック週足を**週末にチェック**、**逆指値リセット**



底堅い銘柄を探す3つの基準

- **直近決算が黒字**で、今期以降も**増収増益**見込み
- 割高でない（1 - 2年後の予想PERで10 - 30倍程度）
- 時価総額が**300億円**、**USD300mil**超（目安）

パラボリックの見方はカンタン！

- ・ 転換点分かる
- ・ 誰が見ても同じ
- ・ 完全ではないが直観より良い

