

# ■ 一目均衡表「値幅観測論」における日経平均(週足)の目標値計算



# ■ 日経平均(週足)

## ～ 13週MAと株価の修正に注目 ～



# ■ 日経平均(週足)のエリオット波動 ～ 今の上昇の天井が高値に？ ～



# ■ 日経平均(月足)のエリオット波動

～ 3波と5波の位置関係に注目 ～

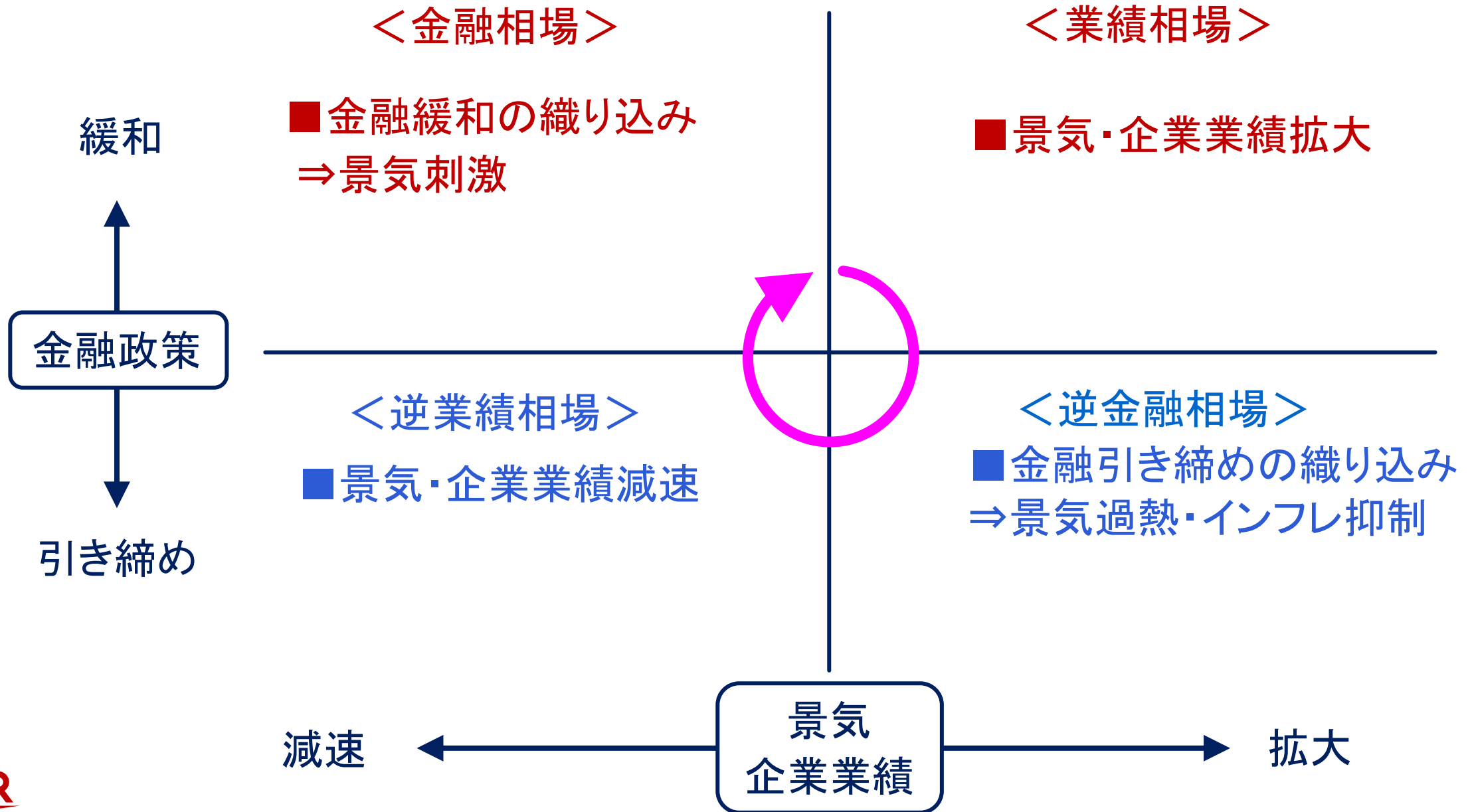


## ■ 6月までの日本株大幅上昇の背景と今後のポイント

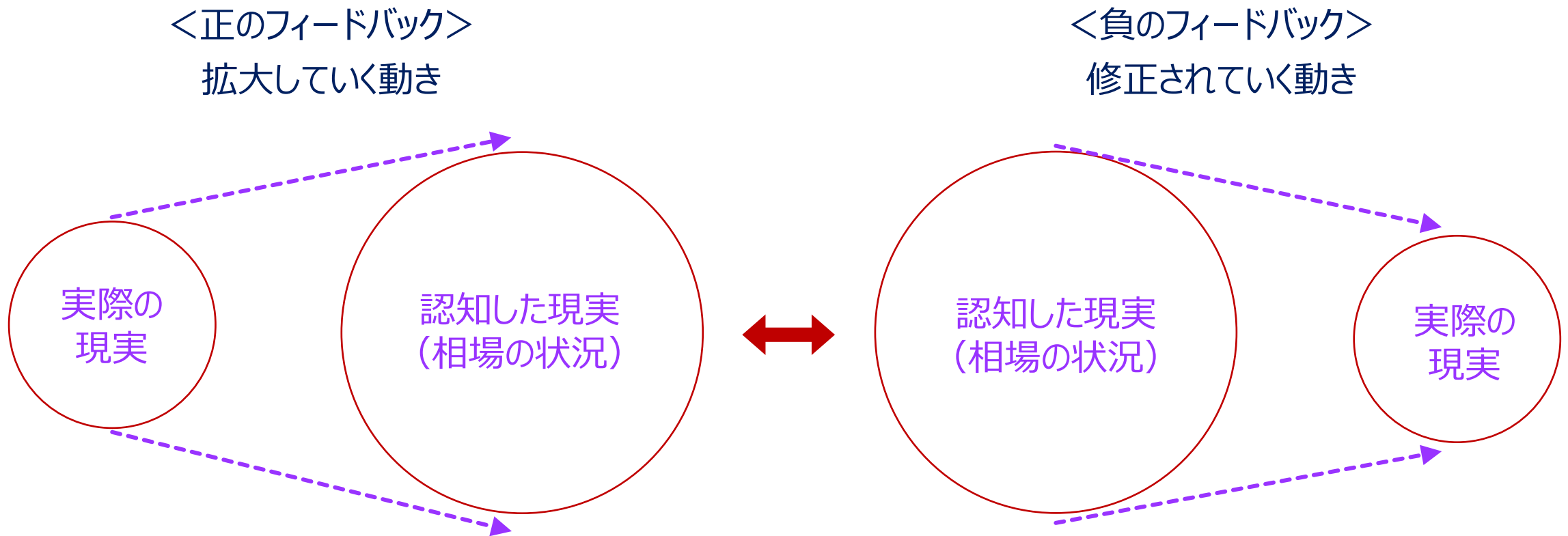
- ① 日本株の再評価による外国人買い
- ② 日銀の金融政策の緩和継続見通し
- ③ 日本経済の相対的な堅調さ
- ④ 為替の円安効果
- ⑤ 「生成AI」ブームの追い風
- ⑥ 米国の楽観的な見通し
- ⑦ 「FOMO(Fear Of Missing Out)」の買い、売り方の踏み上げ

# ■ 「相場のサイクル」で見た視点

# ～ 時間軸への意識 ～



# ■ ジョージソロスの相場の視点



- ・現実の材料から将来の現実を認知
- ・認知された現実を元にさらに新たな現実の認知
- ・「相場は行くところまで行く」(実際の実現との乖離)

- ・正のフィードバックは永久に続かない
- ・乖離が顕著となれば修正される動きに転じる
- ・認知した現実が実際の実現に近づく

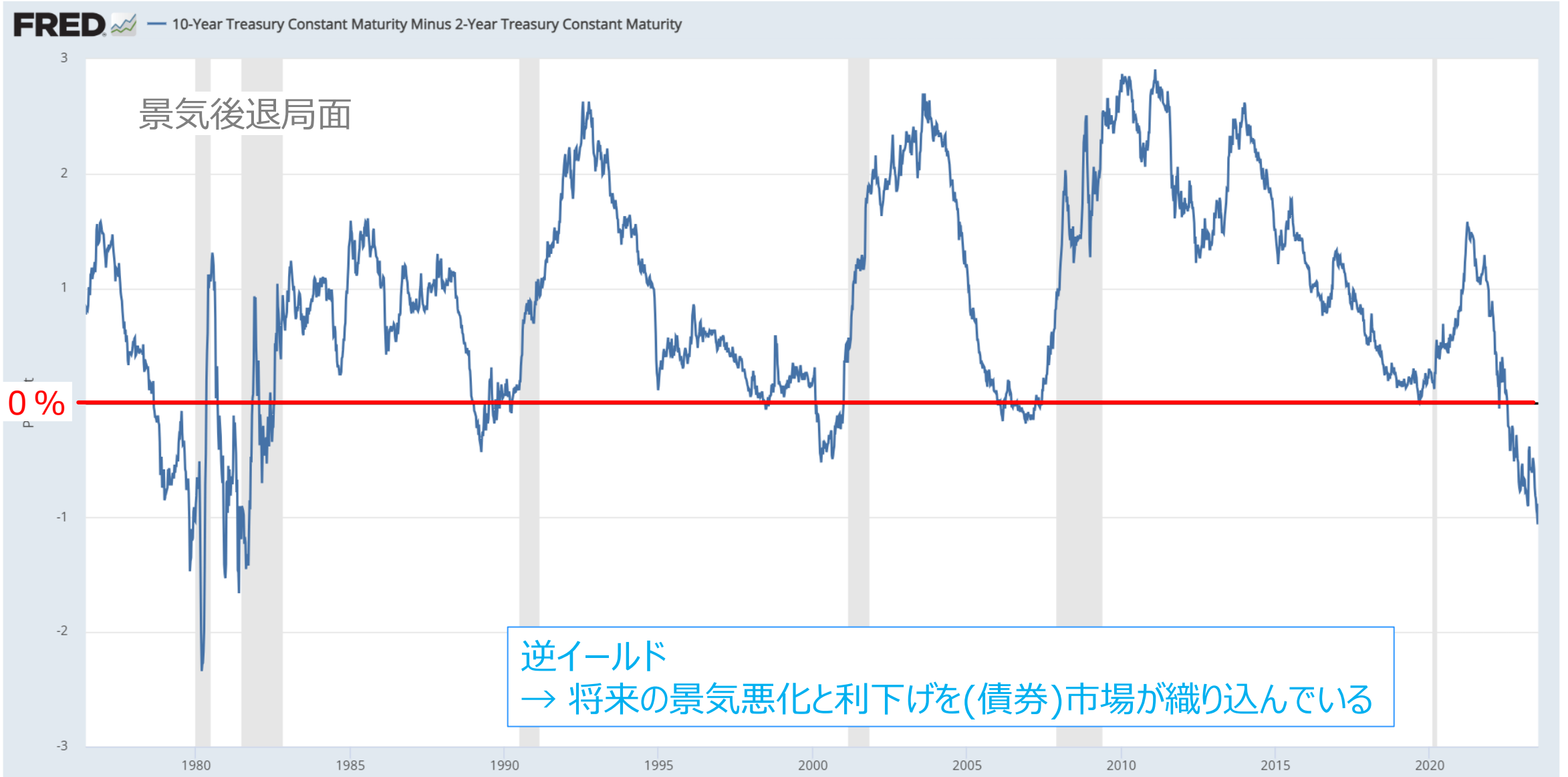
# ■ Russel2000(日足)の動き

～ 景況感の改善見通しは続くか？ ～





# 米10年債と2年債の利回り格差の推移 ～「逆イールド」が進行～



# FRBのバランスシート(総資産額)の状況

