

楽天証券オリジナル純金コイン

金・プラチナ取引で
最大 **10万円相当**の
純金コインが当たる!



※制作費込みの価格です。金の価格により変動します。

エントリー期間:2023年12月1日(金)10:00~2024年2月19日(月)23:59まで

このキャンペーンはエントリーが必要です。

エントリー期間：2023年12月1日（金）10:00～2024年2月19日（月）23:59
対象積立約定期間：2024年1月4日（木）～2024年3月29日（金）約定分
対象スポット約定期間：2023年12月1日（金）～3月29日（金）約定分

1等

積立・スポット購入
金額合計10万円以上の
方から

10名様
純金コイン



Rakuten
楽天証券

材質:純金製
重量:約6g
寸法:約20φ×厚み1.0mm程度

2等

積立・スポット購入
金額合計5万円以上の
方から

20名様
**純プラチナ
コイン**



Rakuten
楽天証券

材質:純プラチナ製
重量:約10g
寸法:約20φ×厚み1.5mm程度

3等

積立・スポット購入
金額合計3万円以上の
方から

100名様
純銀コイン



Rakuten
楽天証券

材質:純銀製
重量:約5g
寸法:約20φ×厚み1.5mm程度

積立購入なら「楽天カード」クレジット決済が便利！

- 金・プラチナ取引の引落方法として**クレジットカード決済**が利用できます！（各商品毎月10万円まで）
- 証券口座への毎月の入金手続きや残高の確認が不要になります！
- 楽天カードより積立決済額の**0.5%の楽天ポイント**が付与されます！

100%OFF
乗り換え売買でステップアップ!

米国株式 現物取引手数料

100% OFF
クーポン
プレゼント!

エントリー期間: 2023年12月11日(月)9:00 ~ 2024年1月12日(金)16:00

このキャンペーンはエントリーが必要です。



名証 × 楽天証券共催 日本各地からお届け!

株式投資アカデミー@名古屋

2024年2月3日(土)10:00~ライブ配信

今中 能夫

窪田 真之

対面での参加を希望されるお客様は事前にお申し込みが必要です。

申込期間 12月20日(水)~1月25日(木)まで

ライブ配信はお申し込み不要でご視聴いただけます。
対面参加の場合もオンライン参加の場合も参加費無料!

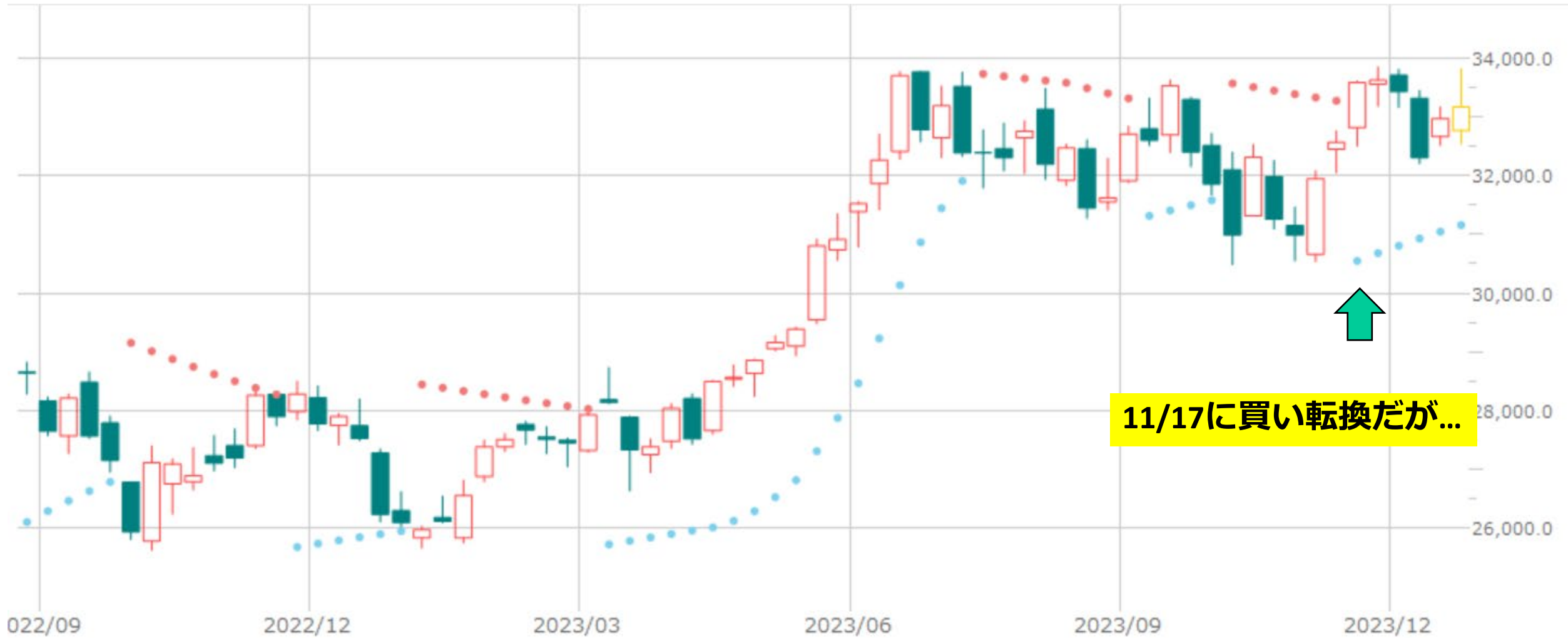
S&P500 (週足)



NASDAQ100 (週足)



日経平均 (週足)



11/17に買い転換だが...

ドル円 (週足)



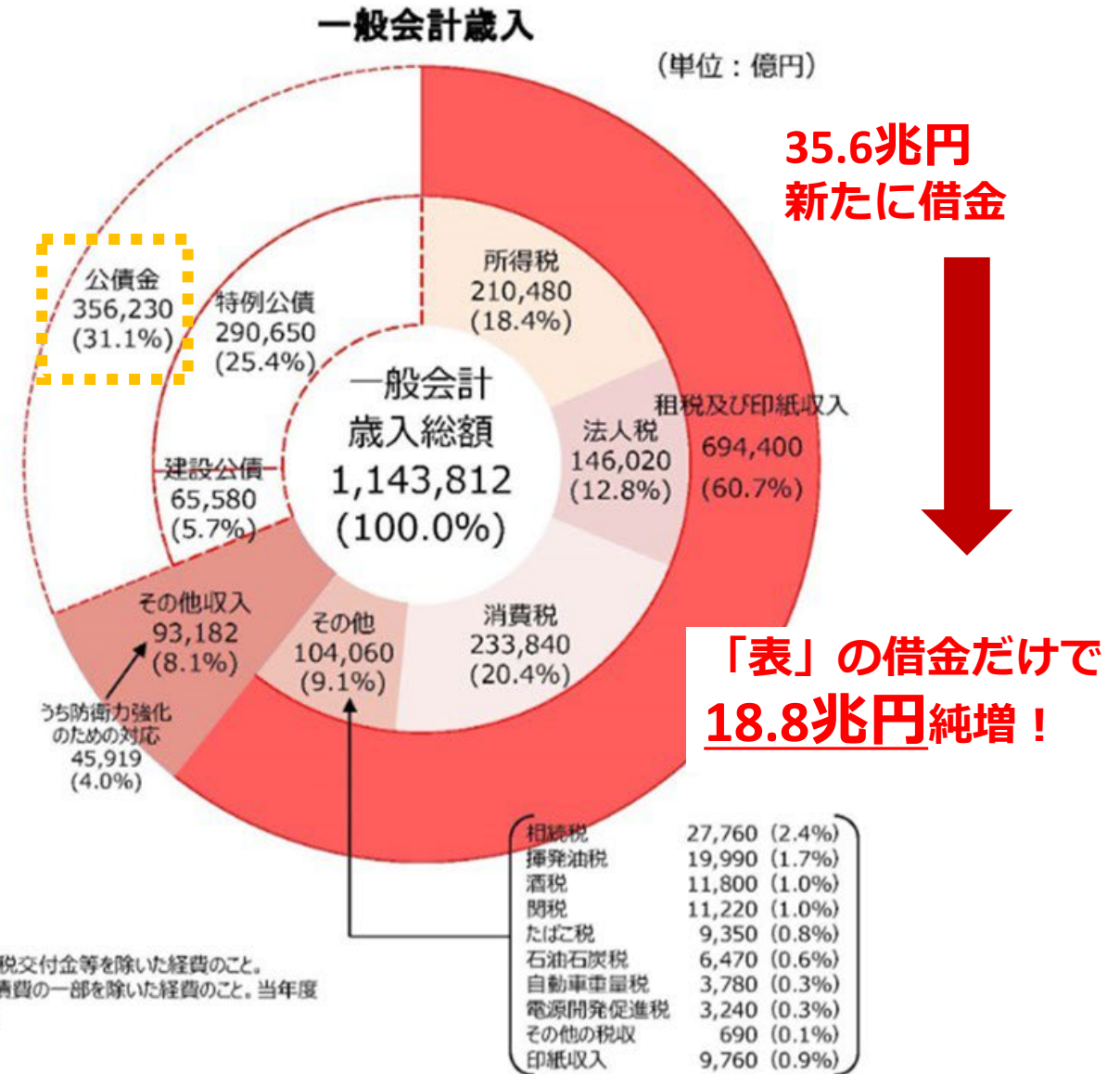
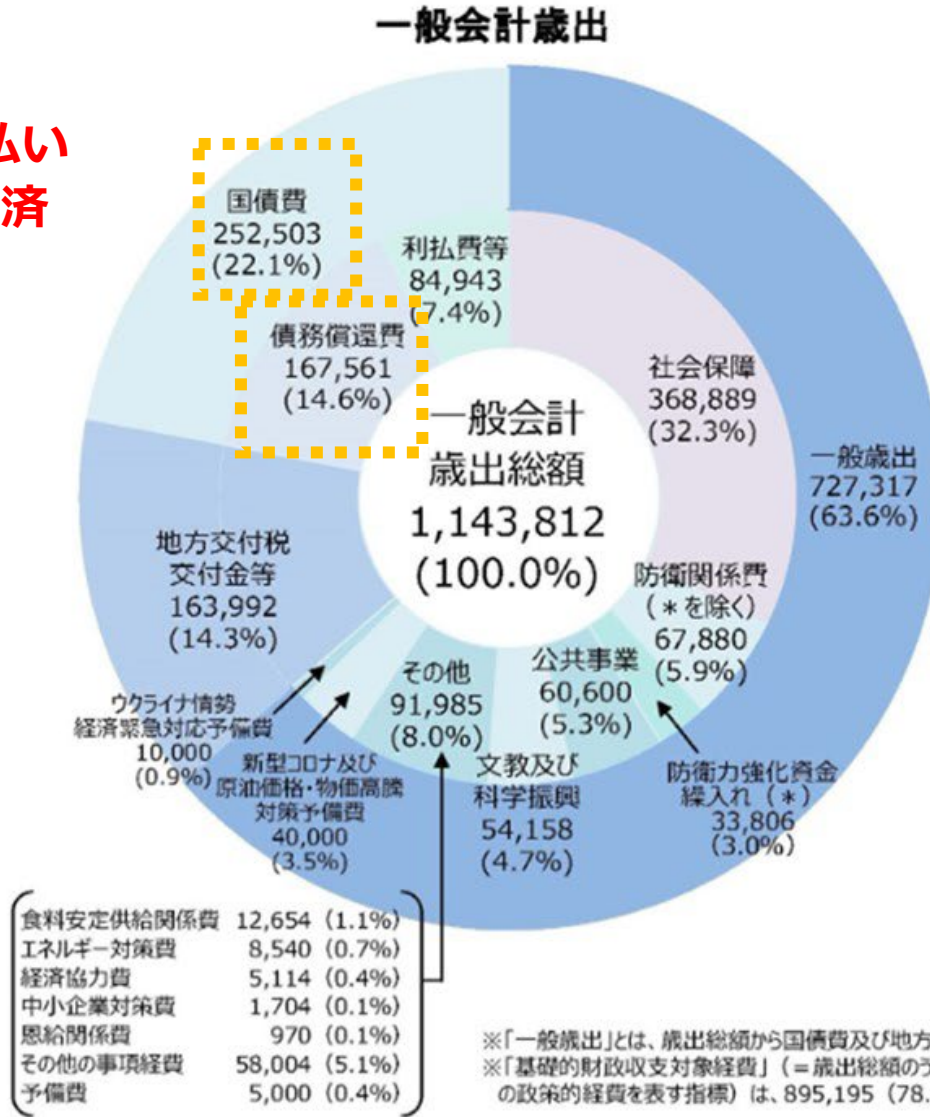
米国株とドル円レートが日本株の値動きを複雑にしている
○米株高・ドル高 △米株安・ドル高 ▲米株高・円高 ×米株安・円高

東証グロース市場250指数（週足）

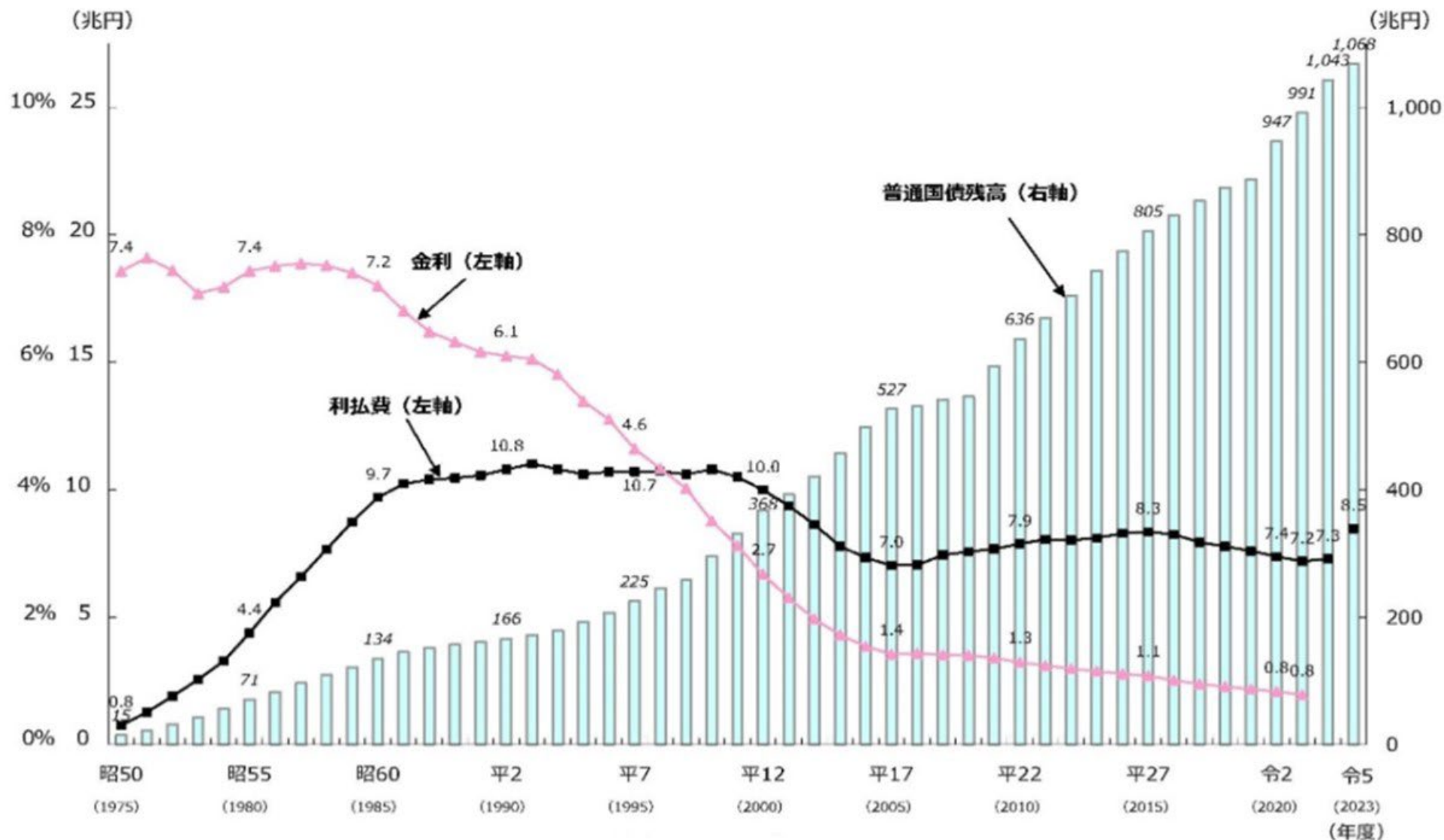


令和5年度 一般会計歳出・歳入

8.5兆円利払い
16.8兆円返済

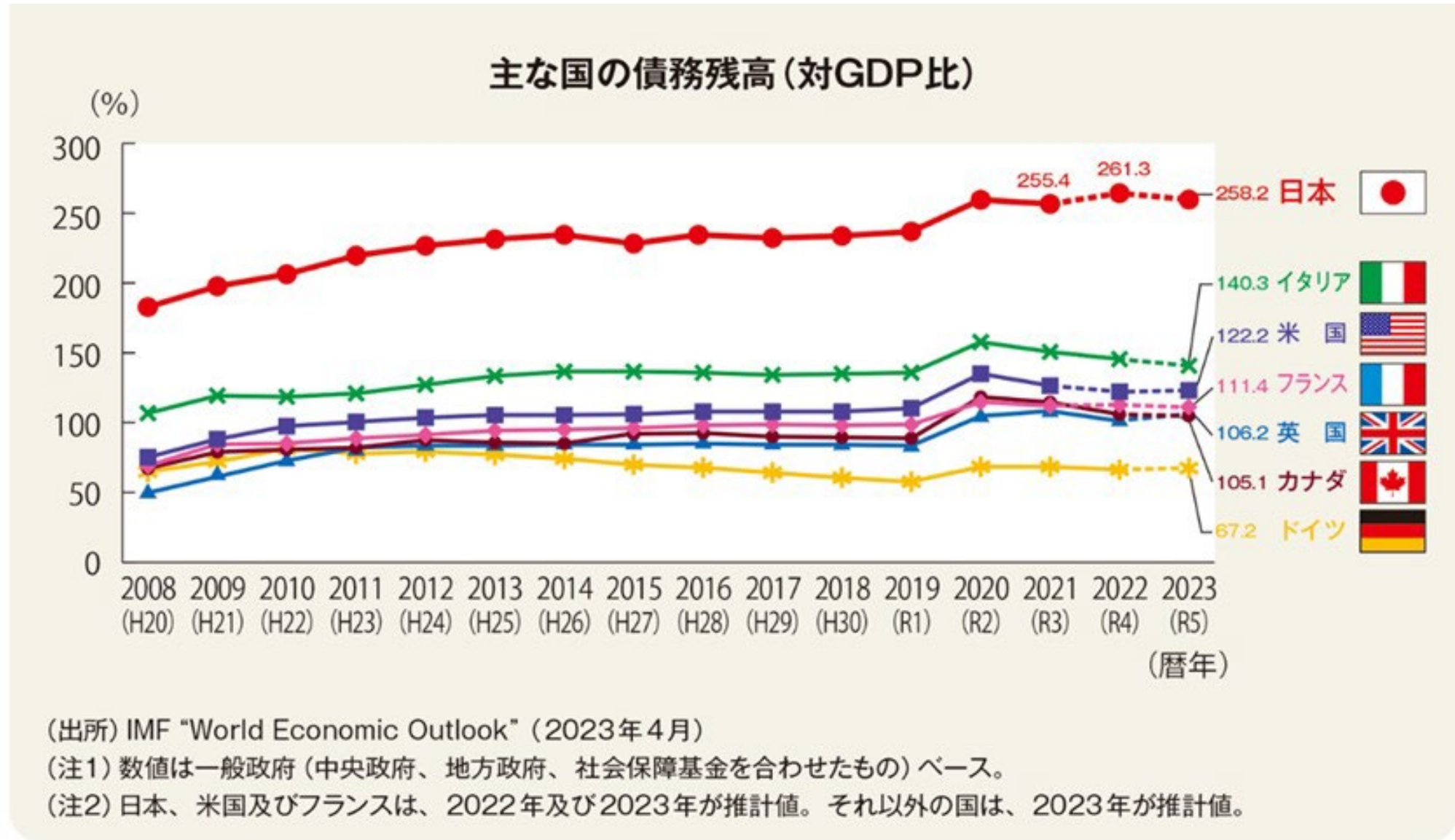


国債残高急増でも、利払費は金利低下でなんとか抑制中

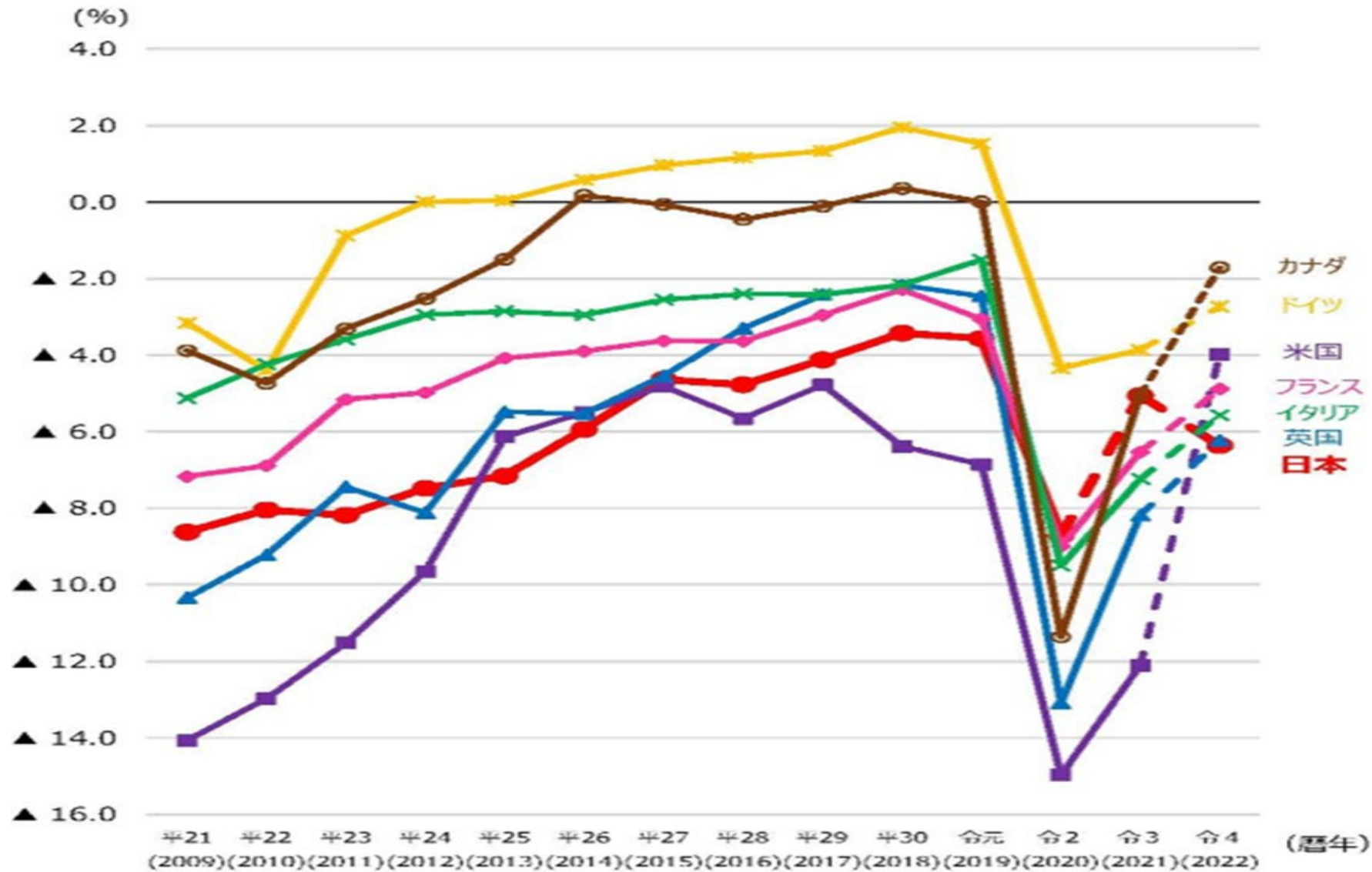


出所：財務省

日本の債務残高は危機的？...



日本だけでなく、先進国で放漫財政継続中...



米ドル円レートと金価格の推移(2000.1-2023.11)

円/ドル

160.00

150.00

140.00

130.00

120.00

110.00

100.00

90.00

80.00

70.00

12,000

10,000

8,000

6,000

4,000

2,000

0

円安→金価格上昇 …だけではない



..... 米ドル円 — 税抜き金価格(円/g、右軸)



出所: 楽天証券

金投資の基礎：

- 金の価格は**米ドル建**で決まる！
- 純金の価格は世界中で基本的に同じ
- 「金利がつかないから…」と言われるが、**モノなので米国のインフレを反映（インフレなら上がる！）**

ドル建て金価格からの計算方法

\$2,000ドル / トロイオンス **だったら...**

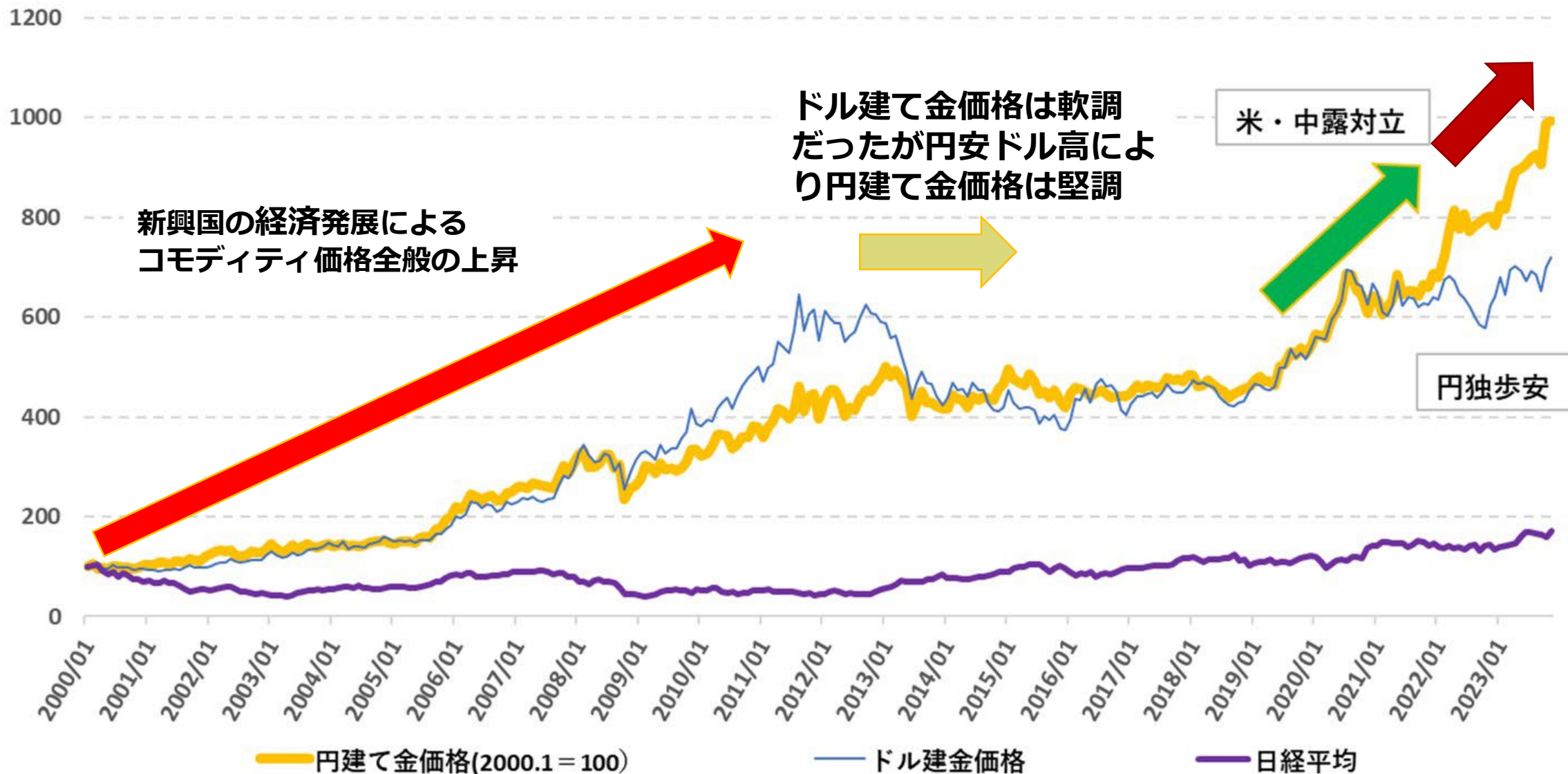
1トロイオンス=31.1034768 g

$(2,000 \text{ドル} / 31.1034768) \times 145.00 \text{円}/\$$

=**9,323円/g** ⇔ 税抜き金価格 ← 海外業者間価格

→ 10%の消費税込なら**10,256円/g**

過去20年で日経平均は1.7倍、円建て金価格は9.9倍！



金は今が高値？ 長期トレンドは持続？

- **各国中央銀行の「通貨増刷」政策**
⇒紙のお金の価値はますます低下へ
- **米中覇権争い、米ロ対立**
⇒外貨準備は米ドルから金へ一部シフト
- **インドの経済発展**
⇒宝飾品、財産としての金需要増大
- **長期的な円安トレンド**
⇒人口減・低成長・政策的な低金利

積立額の0.5% 楽天ポイントも貯まる!

業界初!

楽天カード
クレジットカード決済で



金 プラチナ 銀 の積立



純金積立で
インフレを
乗り切ろう!

※金・プラチナ・銀の積立サービスを提供する証券会社（SBI証券、マネックス証券、楽天証券（五十音順））で比較（2023年1月30日、楽天証券調べ）

※楽天カードクレジットカード決済の上限は金、プラチナ、銀それぞれ10万円、合計30万円です。

これからの主要イベント

FOMC 1/31, 3/20, 5/1

米雇用統計 1/5, 2/2

2024/1/11

米国12月消費者物価指数

2023/1/13

台湾総統選挙

2024/1/23

日銀金融政策決定会合、植田総裁定例記者会見

投資のポイント

- 超長期シナリオでは：**米国、インドと純金** は変わらず。
- 米国のリショアリング、ニアショアリング政策に乗る
- 波乱が予想される2024年こそ基本に忠実に**順張り**

11月29日銘柄の振り返り

コード	銘柄名	事業内容	11/29,30	期間高値	12/22	騰落率	高値からの下落率	判断
6294	オカダアイオン	破碎・解体用建機、林業機械	2,320	2,337	2,266	-2.3%	-3.0%	○
6367	ダイキン工業	エアコン世界首位級、国内業務用強い	22,155	23,170	22,345	0.9%	-3.6%	出
ASML	ASMLホールディング	チップ製造装置、半導体装置システムの開発・製造	688	760	753	9.4%	-1.0%	◎
KHC	クラフト・ハイツ	世界的な食品・飲料メーカー	34.94	37.78	36.36	4.1%	-3.7%	○
GLDM	SPDR ゴールド・ミニ	金価格連動ETF	40.56	41.17	40.71	0.4%	-1.1%	◎

株価指数	騰落率
S&P500	4.5%
NYダウ	5.5%
NASDAQ100	4.9%
日経平均	-0.9%
東証グロース	-6.0%

継続銘柄

コード	銘柄名	事業内容	11/29,30	期間高値	12/22	騰落率	高値からの下落率	判断	計測開始	累積RTN
ECL	エコラボ	排水処理、洗浄・消毒、感染予防	188.63	201.62	197.62	4.8%	-2.0%	◎	2023/9/13	9.6%
ELAN	エランコ・アニマル・ヘルス	ペット、家畜用予防薬、治療薬	12.02	14.81	14.67	22.0%	-0.9%	◎	2023/9/13	26.0%
CTSH	コグニザント・テクノロジー・ソリューションズ	インド、チェンナイ発祥の多国籍ITサービス企業	70.12	75.90	75.15	7.2%	-1.0%	◎	2023/8/23	6.7%
6201	豊田自動織機	トヨタグループ本家。フォークリフト、車両組立、コンプレッサー、ディーゼルエンジン	12,715	13,195	11,410	-10.3%	-13.5%	○	2023/6/29	12.7%
ROP	ローパーテクノロジー	医療、輸送、食品、建設などの多分野でソリューション提供ニッチトップを幅広く買収	525.83	551.91	542.85	3.2%	-1.6%	○	2023/6/28	15.2%

12月27日の投資アイデア

- 長期・中期・短期のモメンタムが良い増収増益銘柄
- 米国のリショア、ニアショア政策の恩恵を得る銘柄

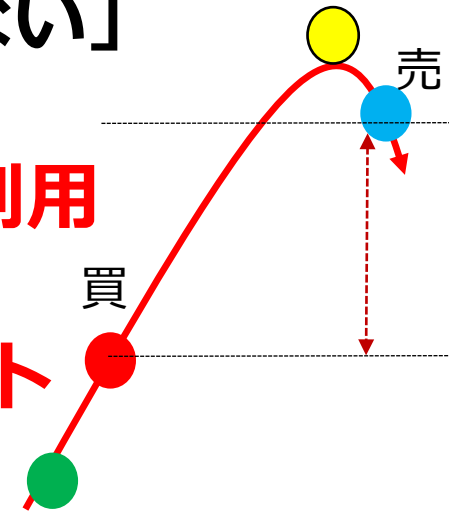
コード	銘柄名	事業内容	12/22	予PER	配当利回り	売上成長率	PEG	カタリスト
6364	北越工業	エンジンコンプレッサー国内首位、高所作業車、エンジン発電機	2,359	15.8	1.8%	7.4%	0.89	国内建設需要、北米インフラ建設好調
EWV	iShares MSCI メキシコ	メキシコ株へのインデックス投資	67.81	-	-	-	-	米国ニアショアリング政策
ROST	ロス・ストアーズ	オフプライスアパレルとホームファッションストアを運営	136.42	25.4	1.3%	12.8%	1.16	インフレでオフプライスショップに顧客流入
URI	ユナイテッド・レンタルズ	世界最大の機器レンタル会社	570.51	16.1	5.9%	22.4%	0.83	米国国内回帰政策で建機レンタル需要旺盛
VRTX	バーテックス・ファーマシューティカルズ	米国のバイオ医薬品企業。低分子薬品の発見、開発、製造、商業化に従事	405.25	29.3	-	10.5%	5.5	新薬開発パイプライン有望

(参考) 週イチじっくり投資のツボ

利益を伸ばす投資法：

「上がる銘柄を買い、下がり始めたら売る = 最高値は狙わない」

- パラボリック と トレーリングストップを併用
- 国内株：MSIIかiSPEEDアルゴ「**トレーリング注文**」を利用
- 米国株：ホームページ「テクニカルチャート」でパラボリック週足を**週末にチェック、逆指値リセット**



底堅い銘柄を探す3つの基準

- **直近決算が黒字**で、今期以降も**増収増益**見込み
- 割高でない（1 - 2年後の予想PERで10 - 30倍程度）
- 時価総額が**300億円、USD300mil超**（目安）

パラボリックの見方はカンタン！

エヌビディア (NVDA)

- **トレンド、転換点分かる**
- **誰が見ても同じ**
- **週足、月足を投資期間で使い分け**

