



新春講演会 2024

ようこそ！ゼロ時代の資産づくり
2024.1.14 SUN 10:00 START



会場 ベルサール渋谷ガーデン オンラインにて同時開催

『円安？円高？2024年の為替』
【開催時刻】 12:00-12:45

『もっと深掘り！円安？円高？2024年の為替』
【開催時刻】 13:30-14:10

※会場のみで開催となり、オンライン配信はございません。



石原 順氏
ファンドマネージャー



エミン・ユルマズ氏
複眼経済塾塾頭、
エコノミスト・グローバル
ストラテジスト



大里 希世氏
経済レポーター

申し込み期間 ※お申込は楽天証券会員様に限りです。

会場 2024年1月 4日（木）まで

オンライン 2024年1月11日（木）まで

参加費 《無料》

詳しくはホームページをご覧ください▶



人気講師のサイン本を 抽選で50名様にプレゼント!

『新春講演会2024』FXブースにて
人気講師のサイン本プレゼント抽選会を開催!

スマートフォン向け取引ツール
『iSPEED FX』のアプリ画面を
楽天証券スタッフにお見せいただいた方の中から
抽選で、石原 順氏 サイン本を25名様に
エミン・ユルマズ氏 サイン本を25名様に
プレゼントいたします!
FXブースにてお待ちしております!!

石原 順氏



エミン・ユルマズ氏



iSPEED FXを
ダウンロード
いただけます▶



App Store



Google Play



石原順 (西山孝四郎) @ishiharajun · 1月5日
December Payrolls Unexpectedly Surge As Wages Jump, Unemployment Remains Low | ZeroHedge

12月雇用者数、賃金上昇で予想外に増加、失業率は低水準を維持



zerohedge.comから

1 11 2,680

[返信をさらに表示](#)

石原順 (西山孝四郎) @ishiharajun · 1月5日
市場の反応を見ると、ブルームバーグは、債券投資家は今日、ヘッドラインの数字や失業率の低下など、予想を上回る強いレポートを得たと指摘している。投資家たちは、この下落幅を薄めようとはせず、弱気バイアスに固執している。

1 8 2,056

石原順 (西山孝四郎) @ishiharajun · 1月5日
10年債の利回りはデータ後に4.097%まで上昇し、下げ渋りを見せている。というのも、今回のデータを受けて、3月の利下げ観測が低下しており、大量の供給が控えているからだ。

とはいえ、今日のレポートが実際にどれほどひどいものかを示せば、タカ派的な反応はいつまで続くのだろうか。

2 8 1,970

石原順 (西山孝四郎) @ishiharajun · 1月6日
12月の政府雇用は5万2000人増加

zerohedge @zerohedge · 1月5日
Government employment increased by 52,000 in December

4,464

石原順 (西山孝四郎) @ishiharajun · 1月6日
政府は 2023 年に月平均 56,000 人の雇用を追加しましたが、これは 2022 年の月平均増加数 23,000 の 2 倍以上です。

zerohedge @zerohedge · 1月5日
Government added an average of 56,000 jobs per month in 2023, more than double the average monthly gain of 23,000 in 2022.
twitter.com/zerohedge/stat...

1 15 4,129

石原順 (西山孝四郎) @ishiharajun · 1月6日
人材派遣業は減少傾向が続き (-33,000人)、2022年3月にピークに達して以来346,000人減少した。

最大の減速前兆?

zerohedge @zerohedge · 1月5日
Employment in temporary help services continued its downward trend (-33,000) and has fallen by 346,000 since reaching a peak in March 2022.
Biggest slowdown harbinger

5 25 4,497



石原順（西山孝四郎） @ishiharajun · 1月5日

なんてことだ:

フルタイム労働者は1か月で150万人減り、2023年2月以来の最低水準に

パートタイム従業員が76万2,000人増加し、過去最高を記録

複数の雇用者数は過去最高の856万5000万人に達した



zerohedge @zerohedge · 1月5日

Holy sh*t:

Full-time workers plunge 1.5 million in ONE MONTH to lowest since February 2023

...

[さらに表示](#)



2



42



161



1.6万

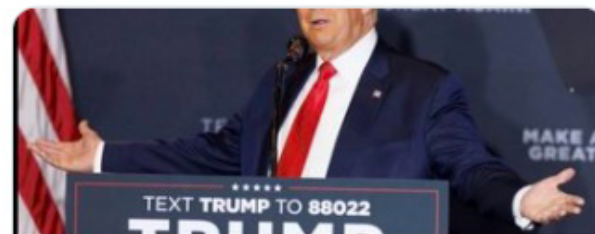


石原順（西山孝四郎） @ishiharajun · 1月7日

トランプ雇用統計は捏造だ

ドナルド・トランプ前大統領は、雇用統計は "偽" だと主張した。

彼はバイデン政権が "彼らに大金を渡したので、その人たちは長い間働かないだろう" と主張した。



baha breaking news

[01/07/2024] 10:53

Trump: Job numbers are fake

Former United States President Donald Trump claimed that the employment figures are "fake because not many people are looking for jobs." He claimed the Biden administration "handed them so much money, those people won't be working for a long time."

Trump warned the US will "go into a depression" if he does not win the 2024



1



15



64



6,034



石原順（西山孝四郎） @ishiharajun · 1月7日

トランプは、2024年の大統領選挙で勝利しなければ、アメリカは「恐慌に陥る」と警告した。しかし、選挙に負ける可能性があるのは、民主党に「盗まれた」場合だけだと主張した。



0



1



11



1,681



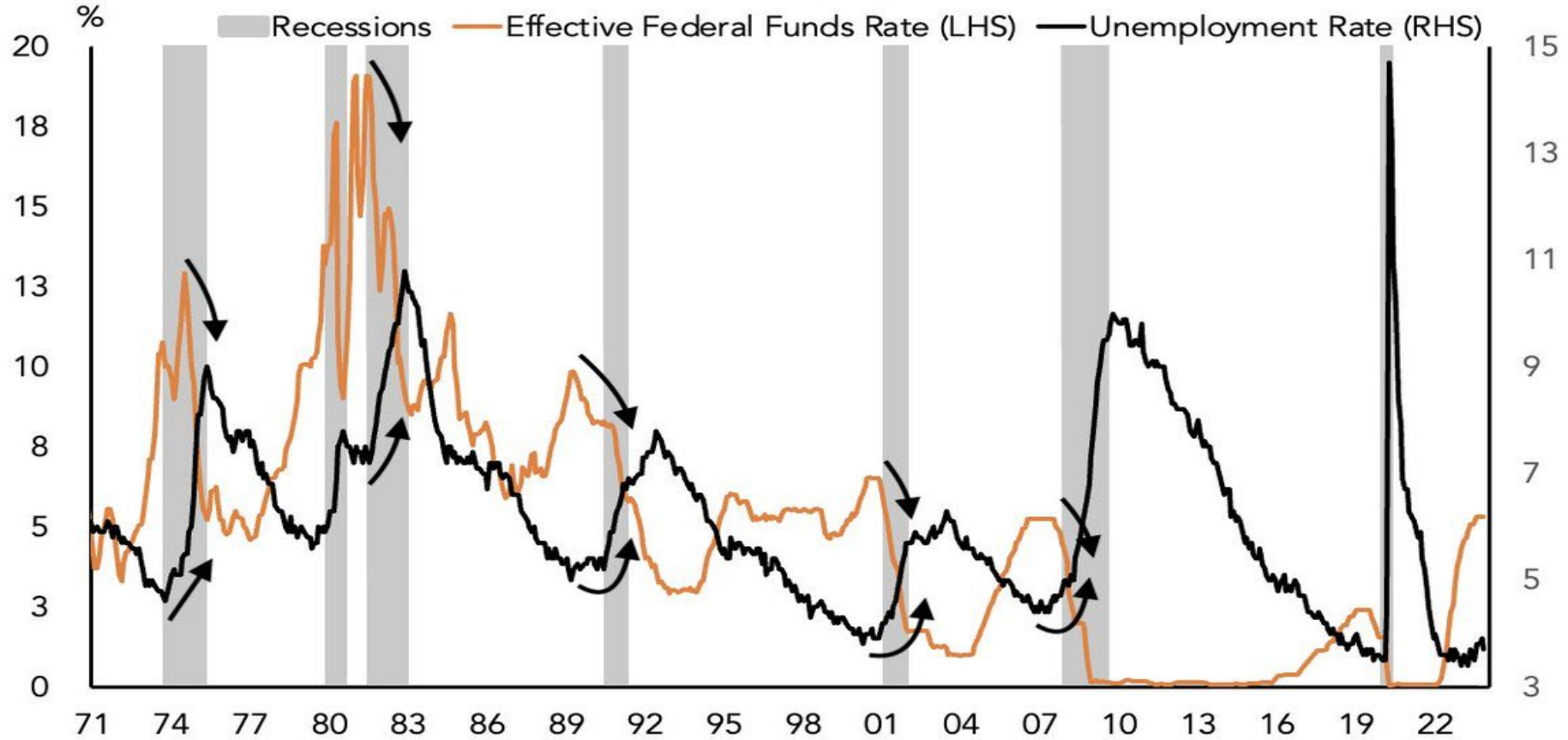
出所: X

連銀の2024年の利下げは経済への重大な警告信号となるだろう。

The Fed Doesn't Cut When Unemployment is Low



Effective Federal Funds Rate and the Unemployment Rate

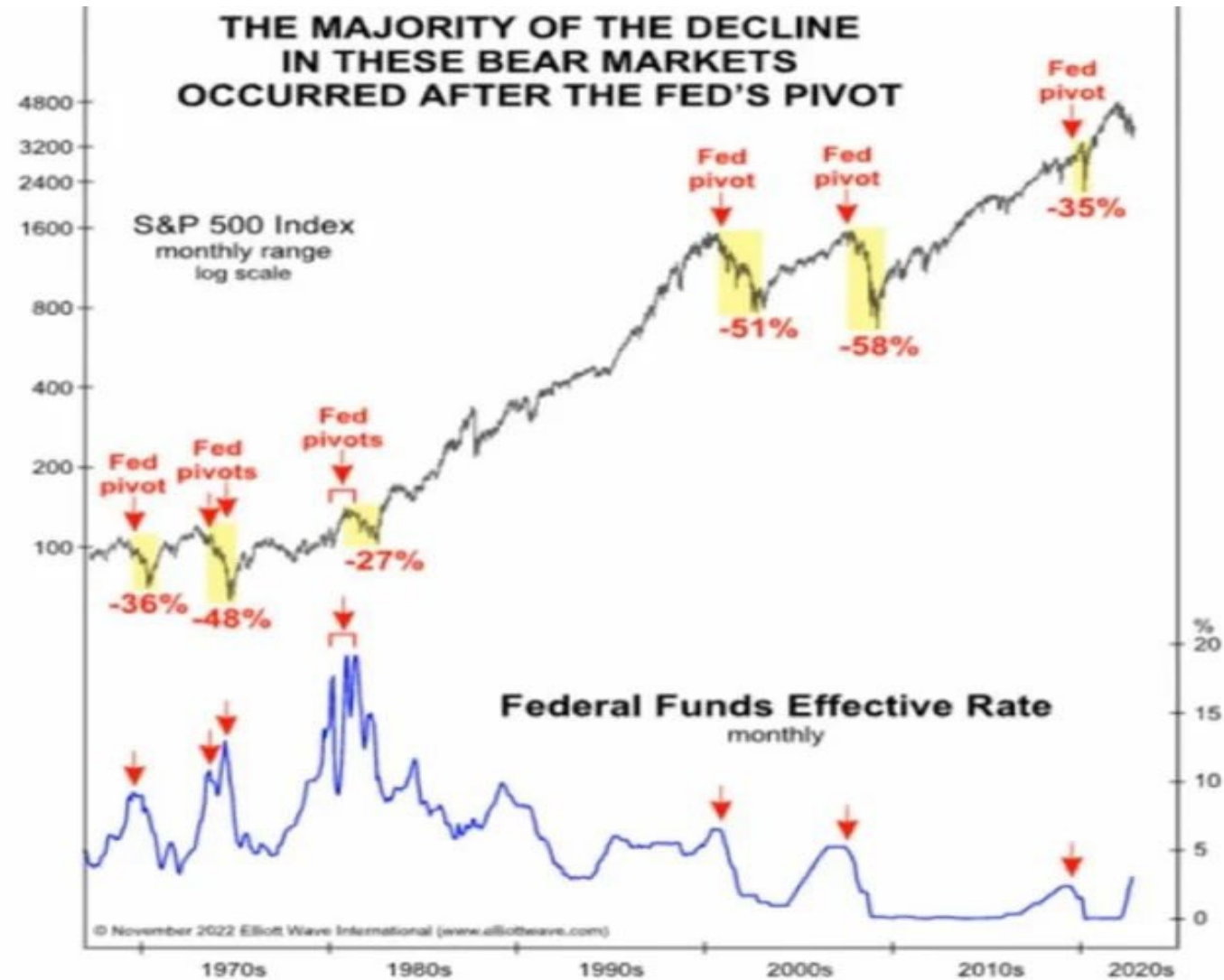


Dates: 1971 Through November 2023.

Source: Bureau of Economic Analysis, National Bureau of Economic Research, Game of Trades.

出所 : GAMEOFTRADES

歴史は「利下げ」が本当の暴落の引き金になることを示している！？



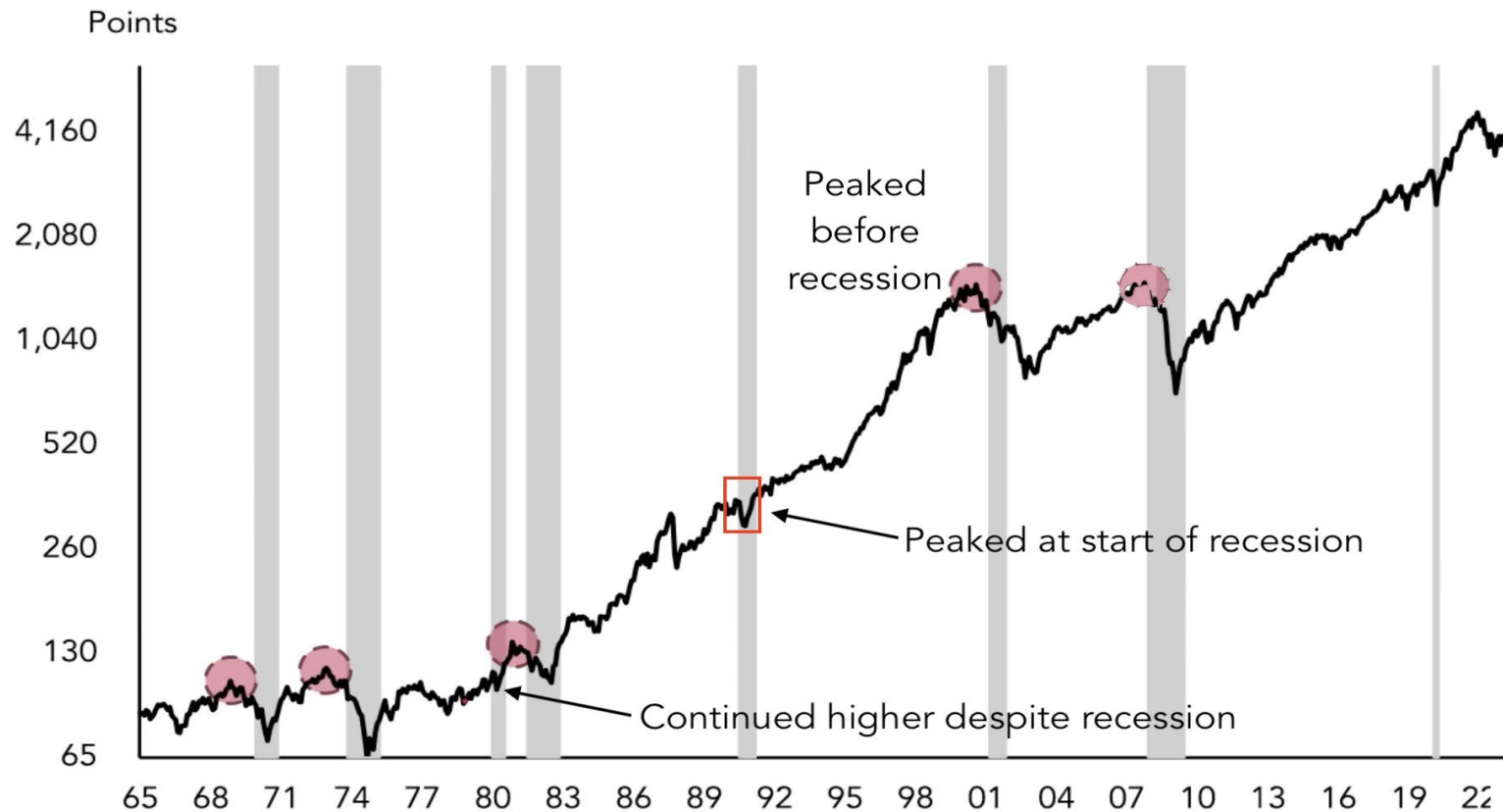
出所：エリオットウエーブインターナショナル

景気後退期には株価が大きく下落する

S&P 500 Since 1965



S&P 500 Index

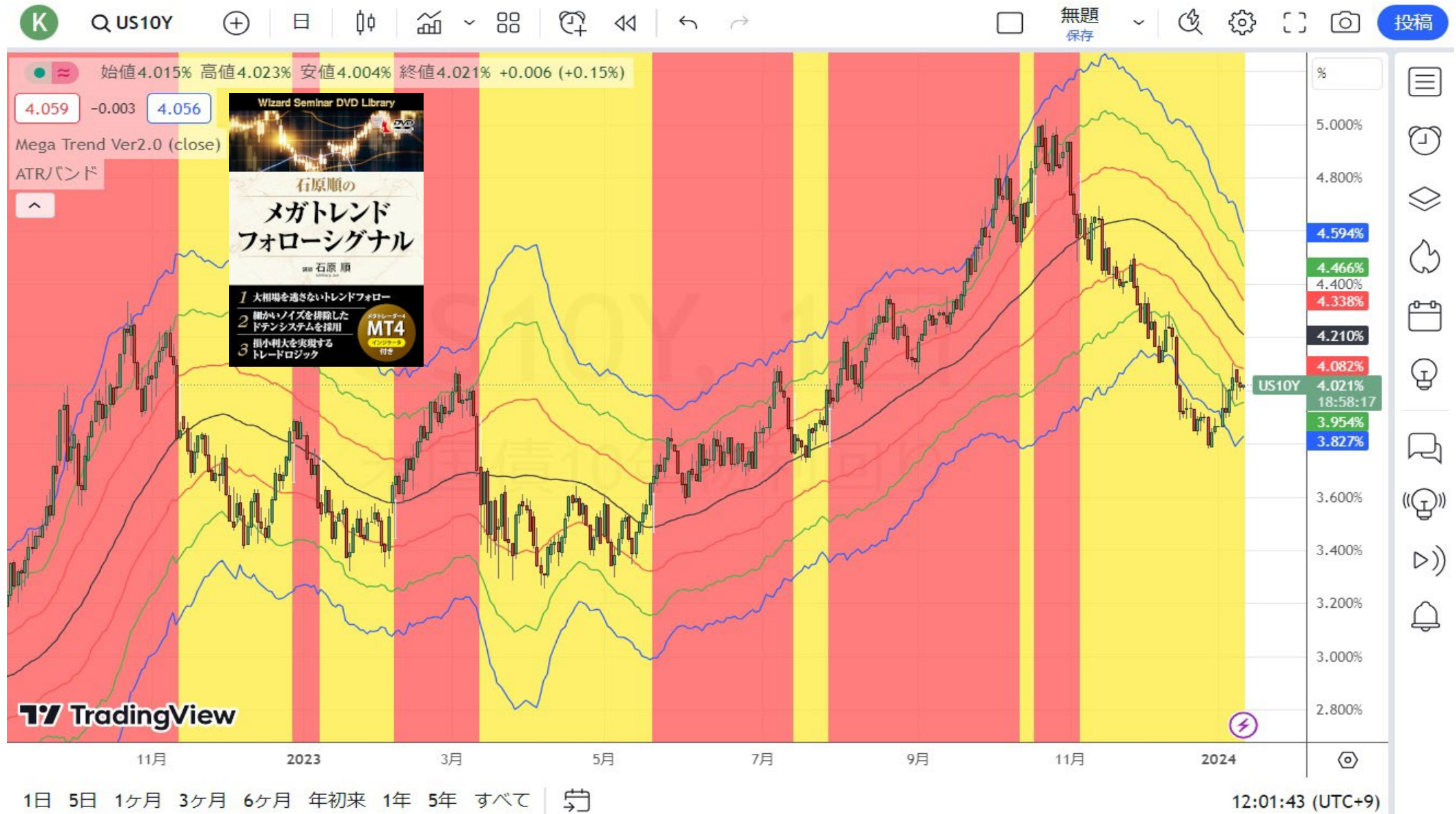


Dates: 1965 Through 16th November 2023.

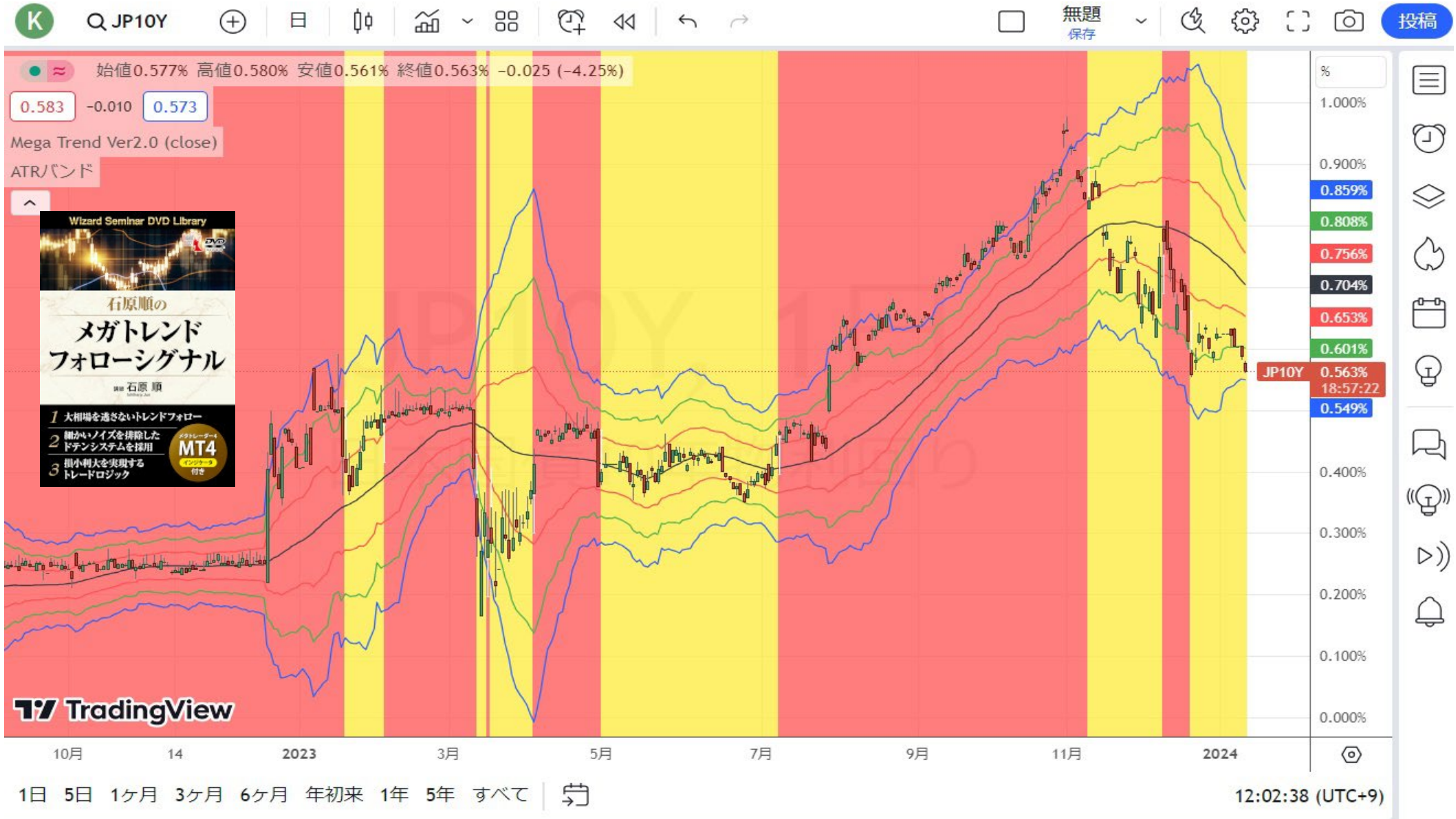
Source: Bloomberg Finance L.P., National Bureau of Economic Research, Game of Trades.

出所 : GAMEOFTRADES

米国10年国債金利 (日足)

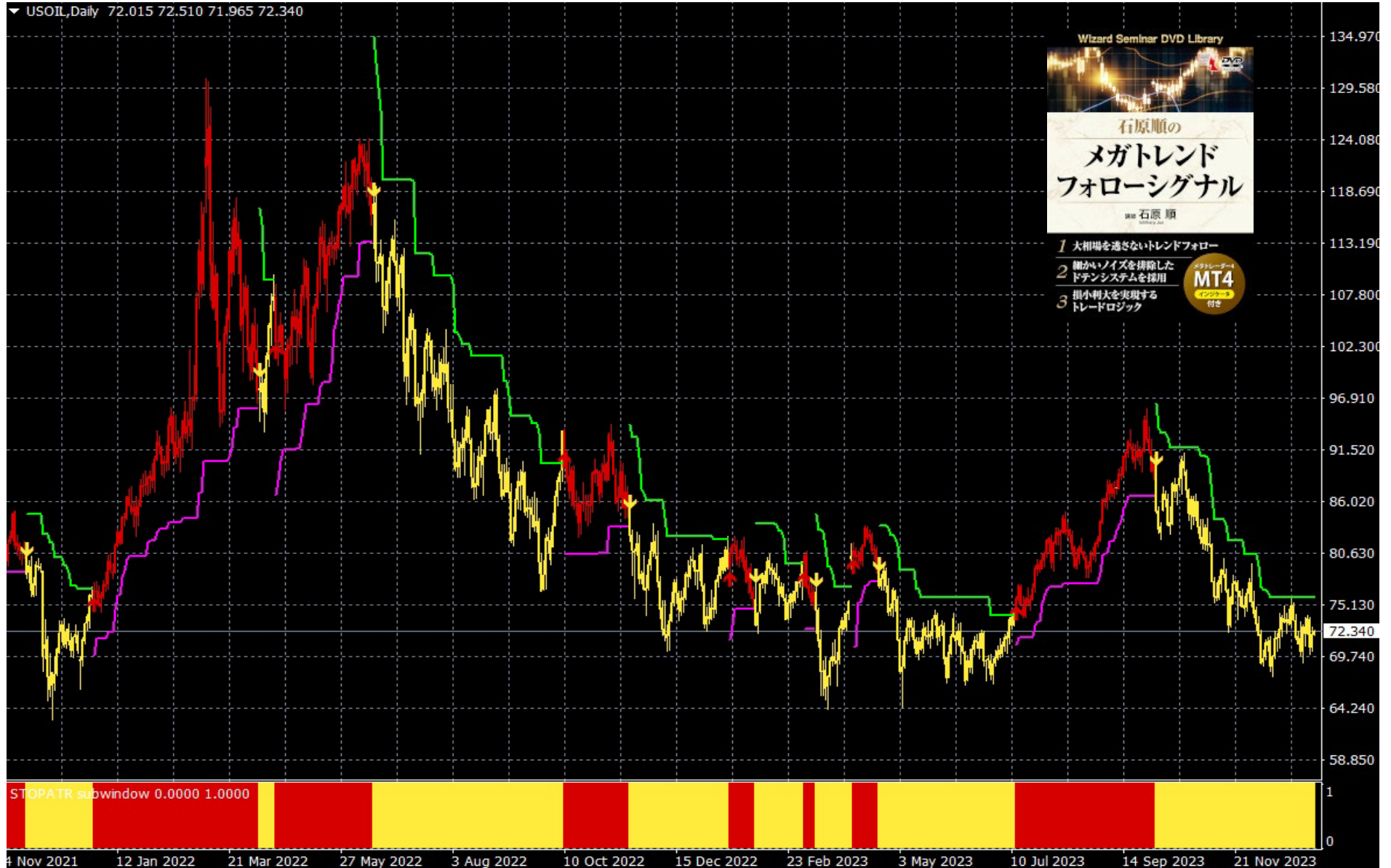


日本10年国債金利 (日足)



出所：トレーディングビュー・石原順インディケーター

NY原油CFD（日足）とATRSTOP



出所：楽天MT4・石原順インディケーター

ドル/円 (日足)



出所：楽天MT4・石原順インディケーター

ユーロ/ドル (日足)



出所：楽天MT4・石原順インディケータ

ポンド/ドル (日足)



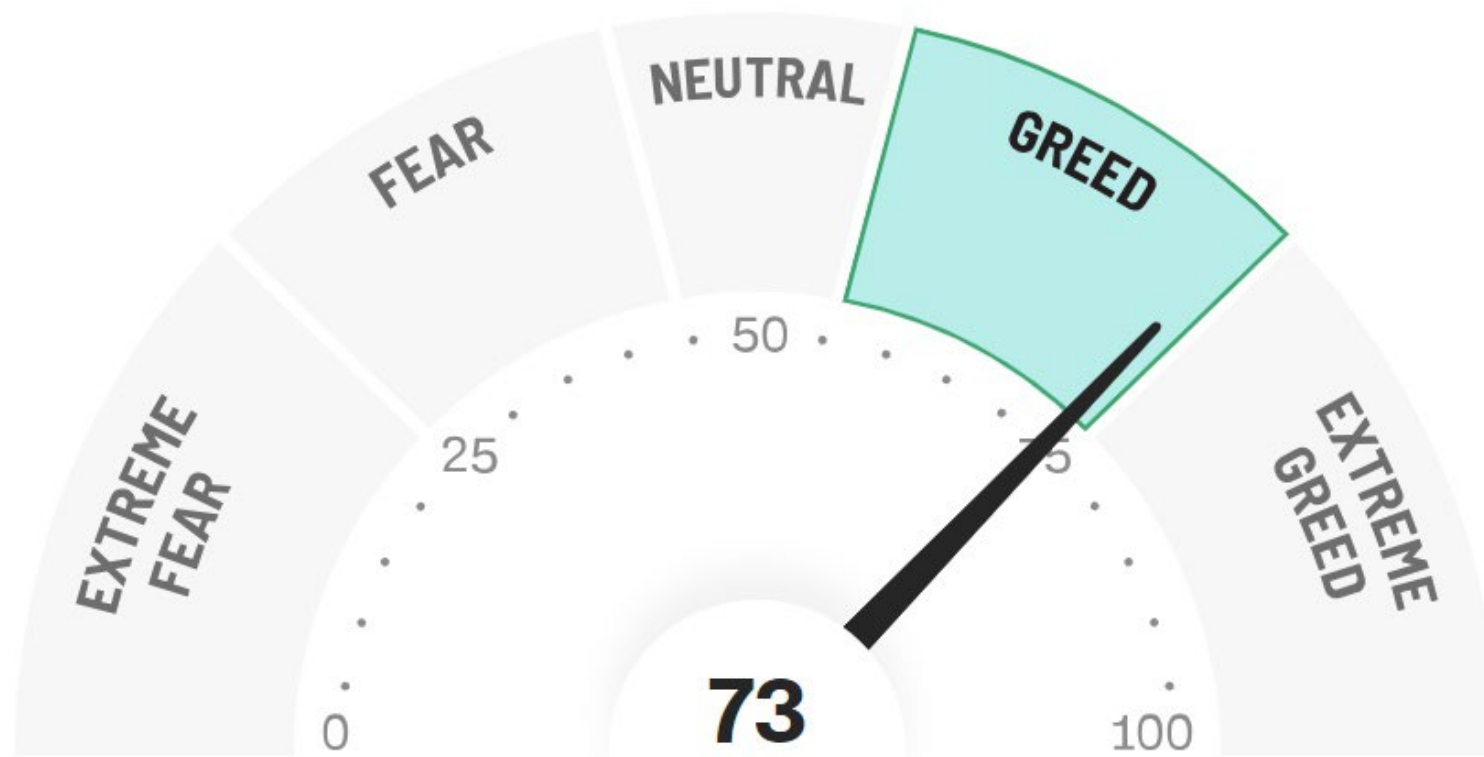
出所：楽天MT4・石原順インディケーター

世界の通貨供給量



出所：ブルームバーグ

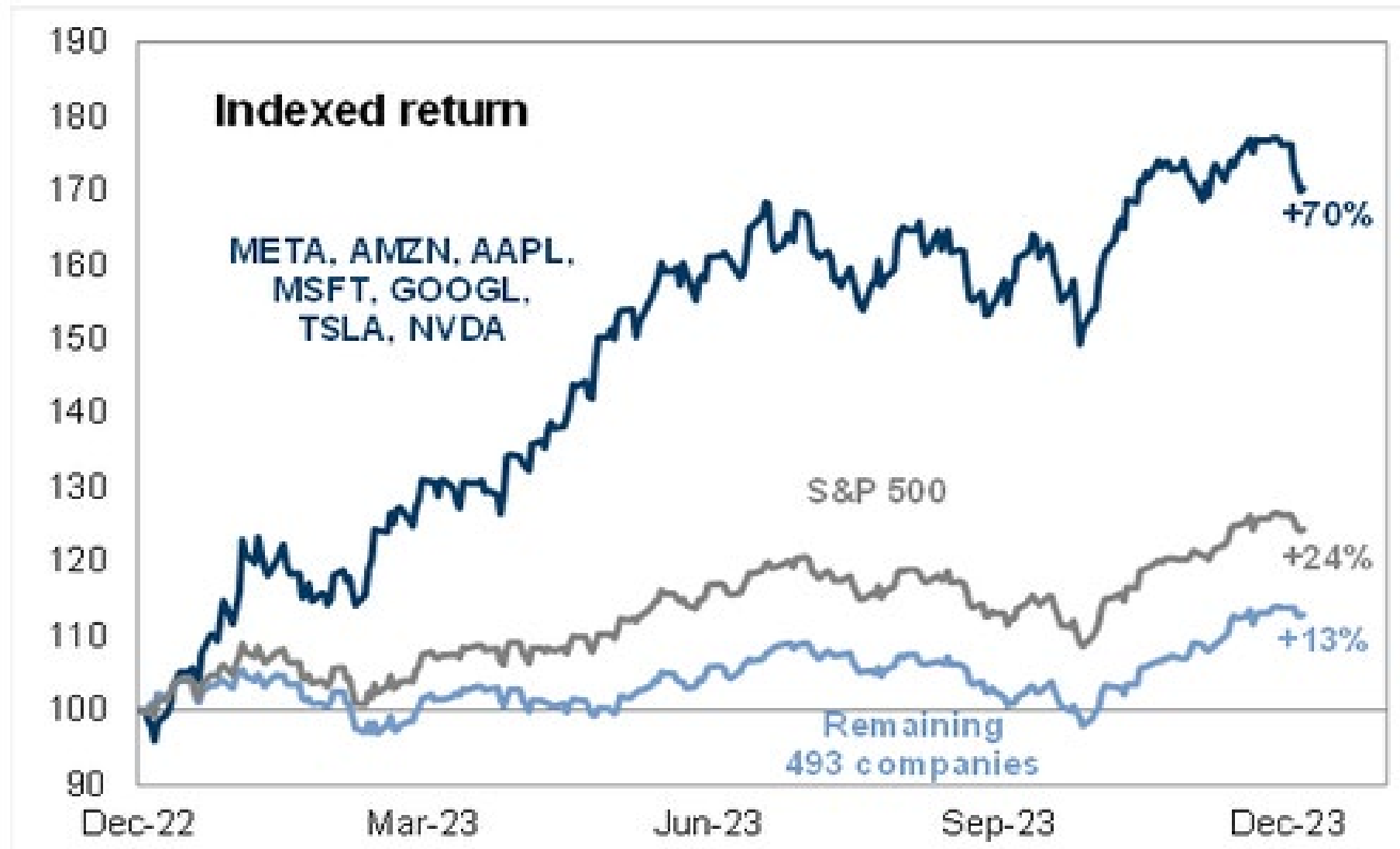
CNNの恐怖と欲望指数



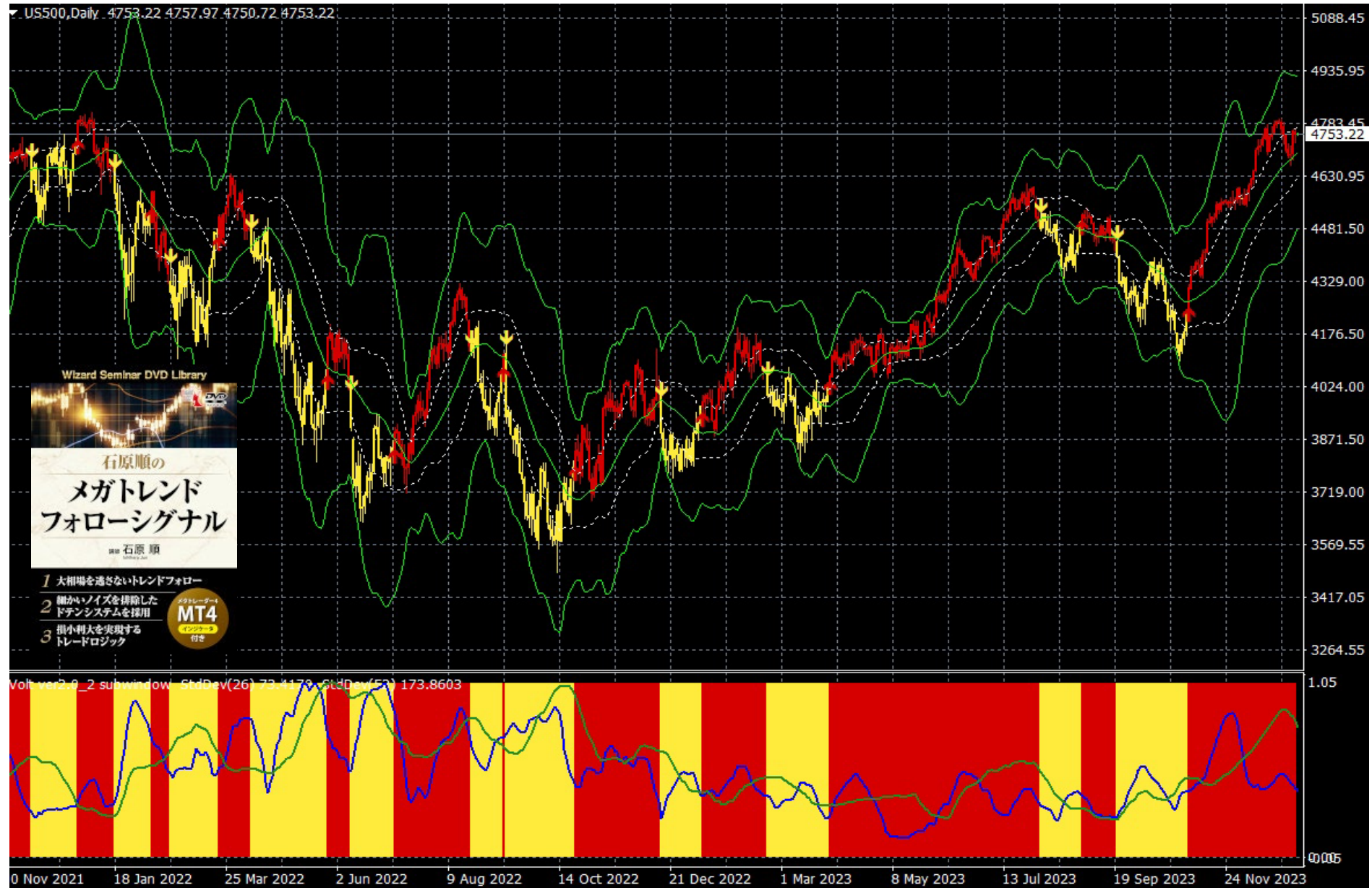
Last updated Jan 9 at 6:59:47 PM ET

出所 : CNNビジネス

インデックスのリターン

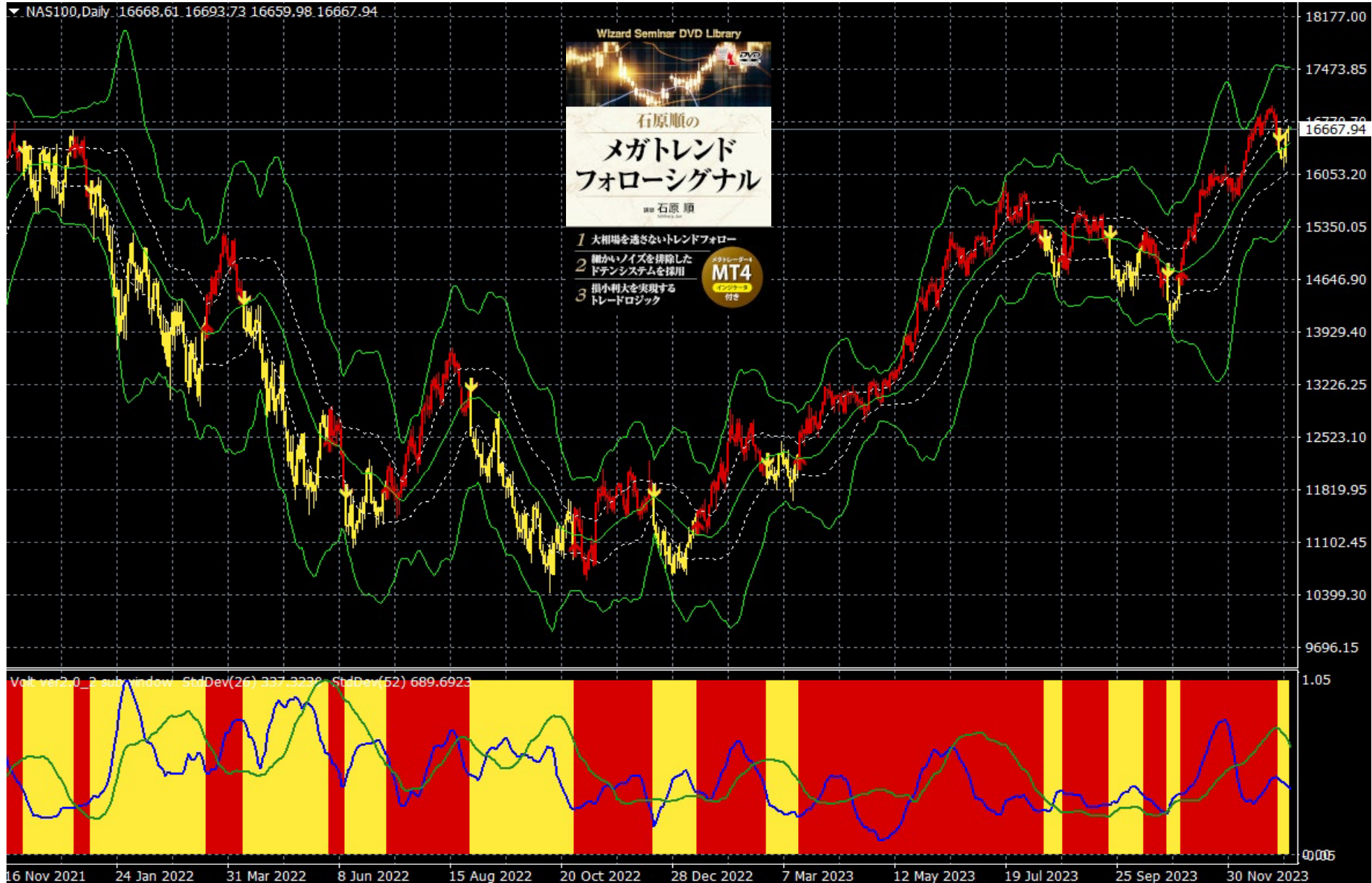


S&P500CFD (日足)



出所：楽天MT4・石原順インディケーター

ナスダック100CFD (日足)



出所：楽天MT4・石原順インディケーター

NYダウCFD (日足)



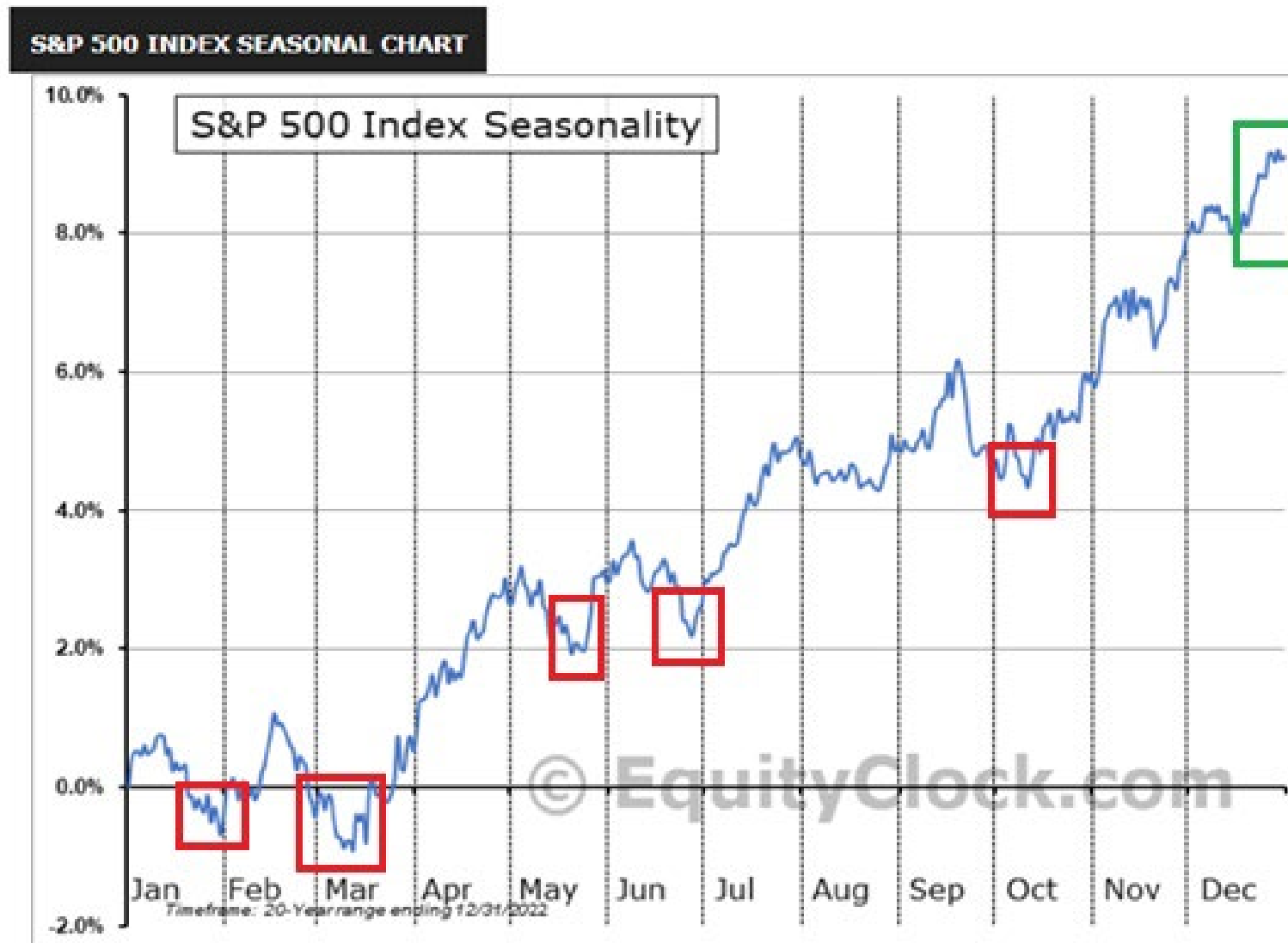
出所：楽天MT4・石原順インディケーター

日経平均CFD (週足)



出所：楽天MT4・石原順インディケーター

S&P500インデックスのシーズナルチャート（過去20年の平均）



出所：エクイティクロック